


# ANEXO ESTADÍSTICO

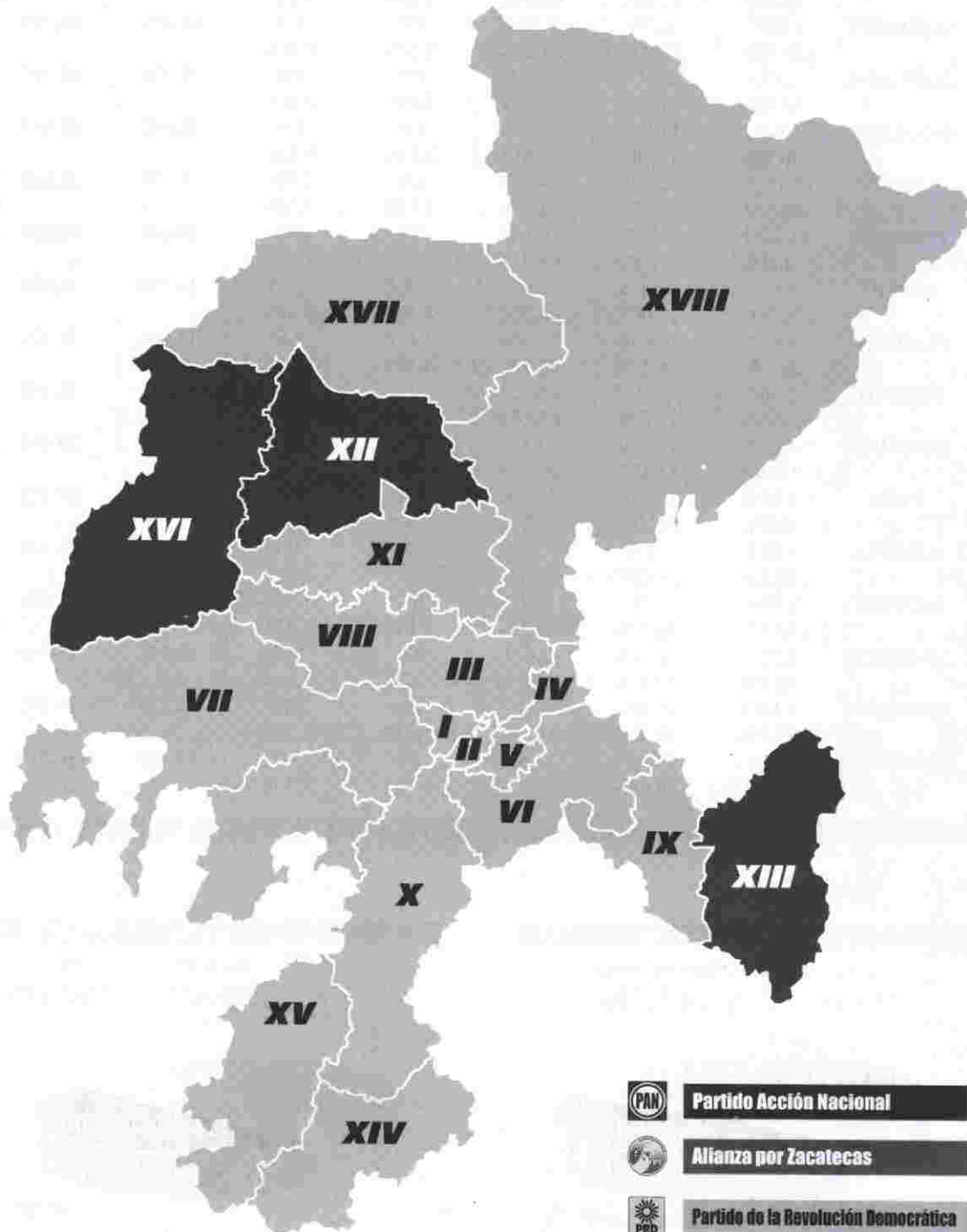
- 18.1 *Elección de Gobernador*
- 18.2 *Elección de Diputados*
- 18.3 *Elección de Ayuntamientos*

**18**  
**CAPÍTULO  
DÉCIMO  
OCTAVO**

DEPOSITE AQUI  
SU BOLETA



# Gobernador



-  **Partido Acción Nacional**
-  **Alianza por Zacatecas**
-  **Partido de la Revolución Democrática**
-  **Convergencia por la Democracia**

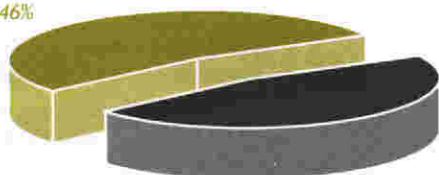


DISTRITO	CABECERA	PAN	ALIANZA	PRD	CONVERGENCIA	NULOS	V. EMITIDA	V. EFECTIVA
I	ZACATECAS	2,973	6,740	11,188	928	539	22,368	21,829
		13.62%	30.88%	51.25%	4.25%	2.47%		
II	ZACATECAS	3,122	6,756	12,729	884	535	24,026	23,491
		13.29%	28.76%	54.19%	3.76%	2.28%		
III	CALERA	5,707	8,326	10,209	758	846	25,846	25,000
		22.83%	33.30%	40.84%	3.03%	3.38%		
IV	GUADALUPE	1,883	5,200	9,153	505	334	17,075	16,741
		11.25%	31.06%	54.67%	3.02%	2.00%		
V	GUADALUPE	2,113	6,319	9,065	677	484	18,658	18,174
		11.63%	34.77%	49.88%	3.73%	2.66%		
VI	OJOCALIENTE	5,071	11,211	12,805	824	976	30,887	29,911
		16.95%	37.48%	42.81%	2.75%	3.26%		
VII	JEREZ	8,087	10,271	14,539	371	1,251	34,519	33,268
		24.31%	30.87%	43.70%	1.12%	3.76%		
VIII	FRESNILLO	1,322	8,590	19,667	476	591	30,646	30,055
		4.40%	28.58%	65.44%	1.58%	1.97%		
IX	LORETO	4,117	10,445	16,258	2,808	1,122	34,750	33,628
		12.24%	31.06%	48.35%	8.35%	3.34%		
X	VILLANUEVA	6,844	10,696	11,909	1,673	944	32,066	31,122
		21.99%	34.37%	38.27%	5.38%	3.03%		
XI	FRESNILLO	1,600	9,414	22,236	655	628	34,533	33,905
		4.72%	27.77%	65.58%	1.93%	1.85%		
XII	RÍO GRANDE	4,082	12,796	12,416	374	816	30,484	29,668
		13.76%	43.13%	41.85%	1.26%	2.75%		
XIII	PINOS	1,221	13,210	12,856	536	998	28,821	27,823
		4.39%	47.48%	46.21%	1.93%	3.59%		
XIV	JUCHIPILA	4,829	7,820	12,892	803	801	27,145	26,344
		18.33%	29.68%	48.94%	3.05%	3.04%		
XV	TLALTENANGO	5,408	11,291	14,225	572	1,065	32,561	31,496
		17.17%	35.85%	45.16%	1.82%	3.38%		
XVI	SOMBRETE	5,223	10,033	9,611	275	855	25,997	25,142
		20.77%	39.91%	38.23%	1.09%	3.40%		
XVII	JUAN ALDAMA	4,666	7,485	8,658	256	690	21,755	21,065
		22.15%	35.53%	41.10%	1.22%	3.28%		
XVIII	CONCEPCIÓN DEL ORO	4,569	10,421	11,563	392	847	27,792	26,945
		16.96%	38.68%	42.91%	1.45%	3.14%		
<b>TOTALES</b>		<b>72,837</b>	<b>167,024</b>	<b>231,979</b>	<b>13,767</b>	<b>14,322</b>	<b>499,929</b>	<b>485,607</b>

## Participación y Abstencionismo

Participación 499,990  
Abstencionismo 435,350

53.46%




46.54%

## Lista Nominal

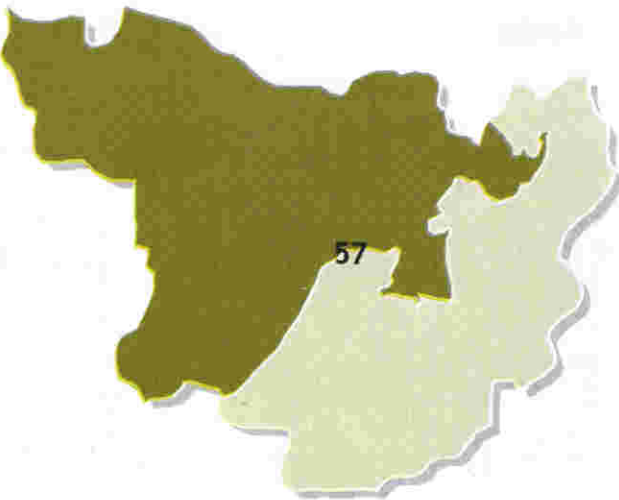
Hombres 653,583  
Mujeres 699,527  
Total 1'353,110

48.30%



51.70%

# Distrito I



Municipios que lo conforman

Municipios 57 Zacatecas\* (Noroeste)




	PAN	ALIANZA	PRD	CONVERGENCIA	NULOS	V. EMITIDA	V. EFECTIVA
Votos	2,990	6,904	10,201	1,641	671	22,407	21,736
Porcentaje	13.76%	30.76%	46.93%	7.55%	3.09%		

Secciones

57


## Participación y Abstencionismo

Participación	Abstencionismo
22,407	20,590



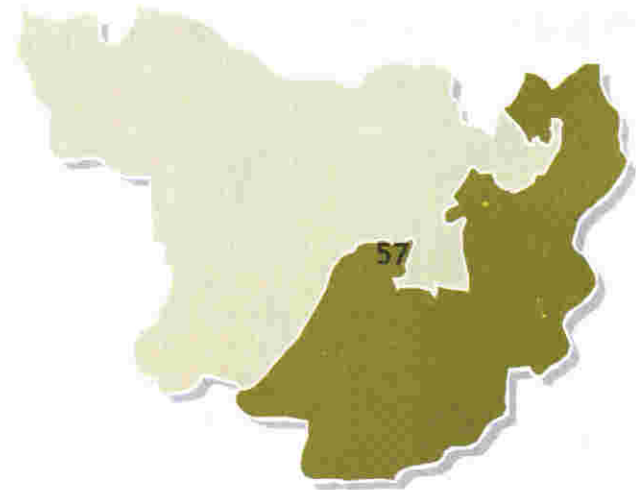
## Lista Nominal

Hombres	Mujeres	Total
19,971	23,026	42,997





# Distrito II



### Municipios que lo conforman


Municipios 57 Zacatecas\* (Sureste)

						
	PAN	ALIANZA	PRD	CONVERGENCIA	NULOS	V. EMITIDA
Votos	4,474	5,904	11,120	1,488	753	23,739
Porcentaje	19.46%	25.69%	48.38%	6.47%	3.28%	V. EFECTIVA
						22,986

Secciones  
54

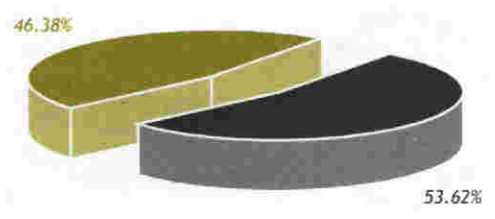
### Participación y Abstencionismo

Participación	23,739	Abstencionismo	21,003
---------------	--------	----------------	--------

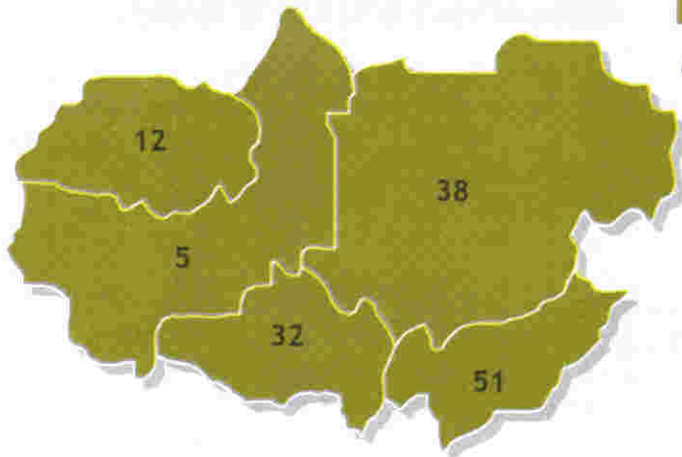


### Lista Nominal

Hombres	Mujeres	Total
20,752	23,990	44,742



# Distrito III



## Municipios que lo conforman

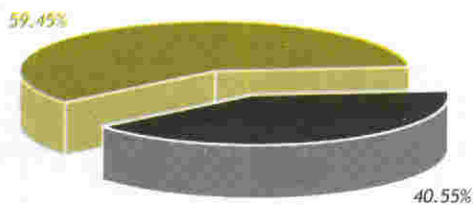
- Municipios** 5 Calera de Victor Rosales\*  
 12 General Enrique Estrada  
 32 Morelos  
 38 Pánuco  
 51 Vetagrande

					<b>NULOS</b>	<b>V. EMITIDA</b>	<b>V. EFECTIVA</b>
Votos	5,919	9,849	8,936	1,135	1,010	26,849	25,839
Porcentaje	22.91%	38.12%	34.58%	4.39%	3.91%		

**Secciones**  
60


## Participación y Abstencionismo

Participación **26,849**      Abstencionismo **18,317**



## Lista Nominal

Hombres **22,117**      Mujeres **23,049**      Total **45,166**





# Distrito IV



Municipios que lo conforman

Municipios 16 Guadalupe\* (Noreste)



Votos  
Porcentaje

PAN	ALIANZA	PRD	CONVERGENCIA	NULOS	V. EN BLANCO	V. EFECTIVA
2,118 12.63%	4,960 29.59%	8,776 55.35%	911 5.43%	451 2.69%	17,216	16,765

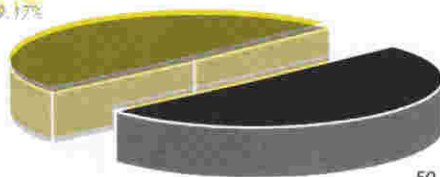
Secciones

38

Participación y Abstencionismo

Participación 17,216	Abstencionismo 17,794
-------------------------	--------------------------

49.17%

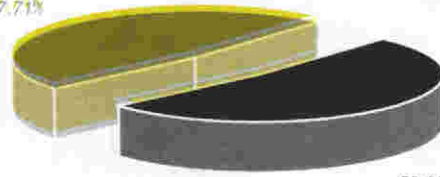


50.83%

Lista Nominal

Hombres 16,704	Mujeres 18,306	Total 35,010
-------------------	-------------------	-----------------

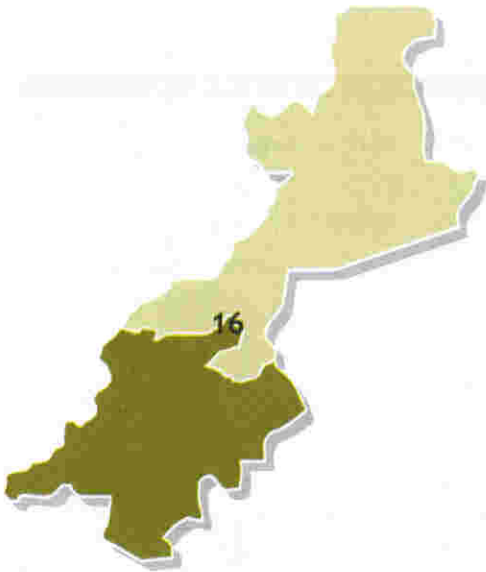
47.71%



52.29%



# Distrito V



Municipios que lo conforman

Municipios 16 Guadalupe\* (Suroeste)

129



Votos  
Porcentaje

**PAN**  
2,547  
14.05%

**ALIANZA**  
5,779  
31.88%

**PRD**  
8,063  
44.48%

**CONVERGENCIA**  
1,740  
9.60%

**NULOS**  
617  
3.40%

**V. EMITIDA**  
18,746

**V. EFECTIVA**  
18,129

Secciones

43

Participación y Abstencionismo

Participación  
18,746

Abstencionismo  
17,850

51.22%



48.78%


Lista Nominal

Hombres  
17,378

Mujeres  
19,218

Total  
36,596

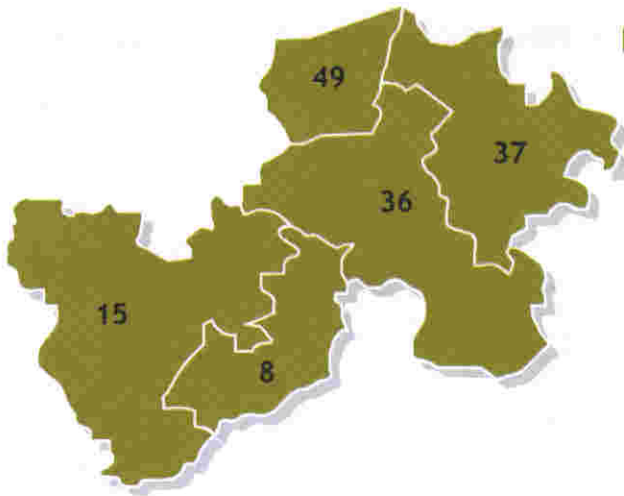
47.49%



52.51%







# Distrito VI



## Municipios que lo conforman

- Municipios 36 Ojocaliente\*  
 8 Cuahtémoc  
 15 Genaro Codina  
 37 General Pánfilo Natera  
 49 Trancoso


					NULOS	V. EMITIDA	V. EFECTIVA
Votos	6,187	11,704	12,376	1,187	1,285	32,739	31,454
Porcentaje	19.67%	37.21%	39.35%	3.77%	4.09%		

## Secciones

109

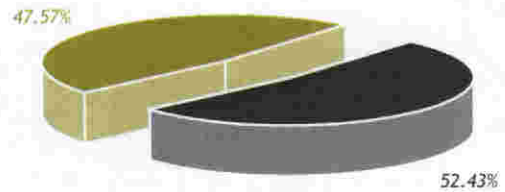
## Participación y Abstencionismo

Participación	Abstencionismo
32,739	27,123

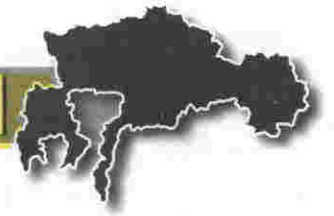


## Lista Nominal

Hombres	Mujeres	Total
28,475	31,387	59,862

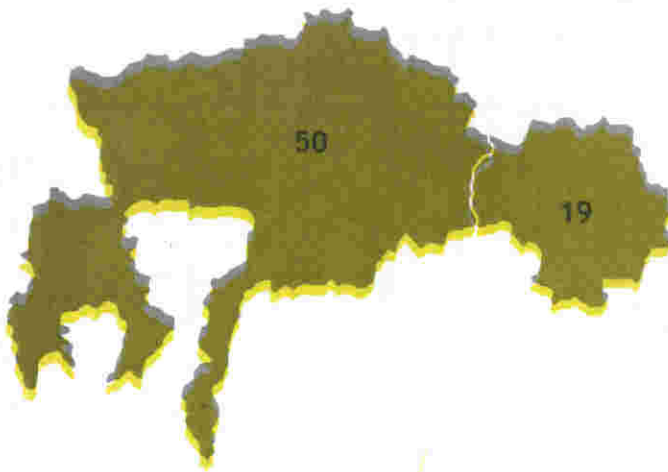



# Distrito VII



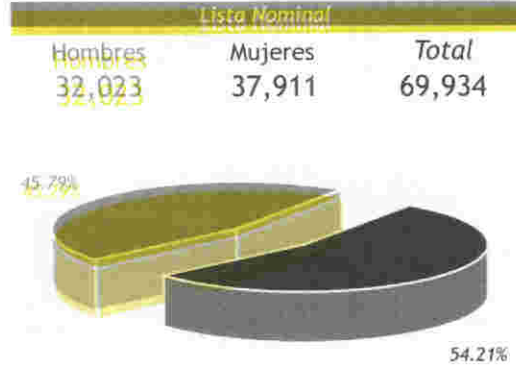
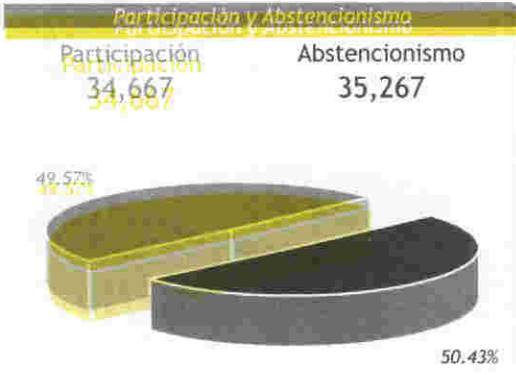
## Municipios que lo conforman

Municipios 19 Jerez\*  
50 Valparaíso



							
Votos	11,575	9,320	11,256	1,156	1,360	34,667	33,307
Porcentaje	34.75%	27.98%	33.79%	3.47%	4.08%		

Secciones  
178



# Distrito VIII

132



Municipios que lo conforman

Municipios 13 Fresnillo\* (Sur)




	PAN	ALIANZA	PRD	CONVERGENCIA	NULOS	V. EMITIDA	V. EFECTIVA
Votos	1,602	7,710	19,356	1,002	652	30,322	29,670
Porcentaje	5.40%	25.99%	65.24%	3.38%	2.20%		

Secciones

110

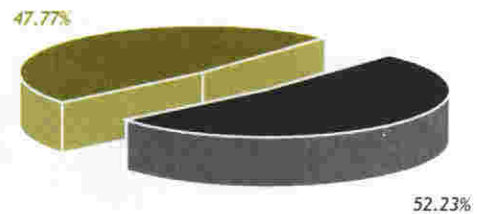
## Participación y Abstencionismo

Participación	Abstencionismo
30,322	27,670

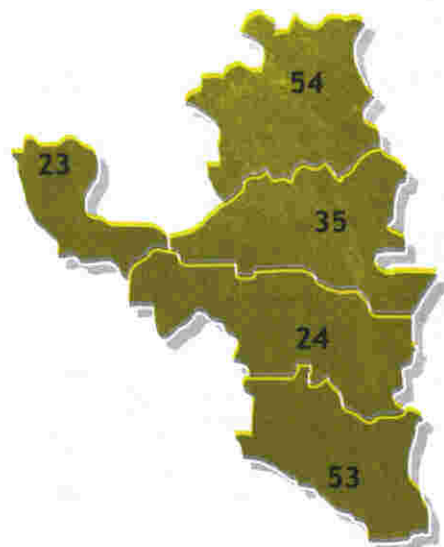


## Lista Nominal

Hombres	Mujeres	Total
27,700	30,292	57,992



# Distrito IX



## Municipios que lo conforman

- Municipios: 24 Loreto\*  
 23 Luis Moya  
 35 Noria de Ángeles  
 53 Villa García  
 54 Villa González Ortega



Votos  
Porcentaje

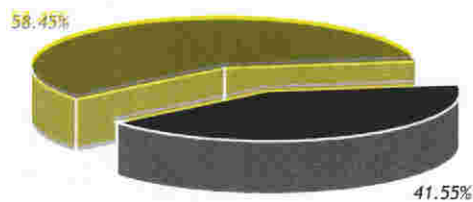
	PAN	ALIANZA	PRD	CONVERGENCIA	NULOS	V. EMITIDA	V. EFECTIVA
Votos	5,541	9,909	13,826	4,360	1,234	34,870	33,636
Porcentaje	16.47%	29.46%	41.10%	12.96%	3.67%		

## Secciones

89

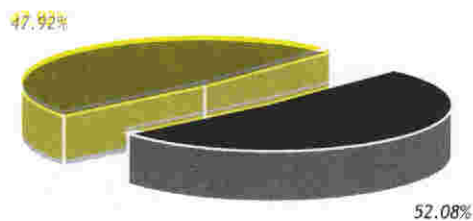
## Participación y Abstencionismo

Participación	34,870	Abstencionismo	24,791
---------------	--------	----------------	--------



## Lista Nominal

Hombres	Mujeres	Total
28,590	31,071	34,870





# Distrito X



## Municipios que lo conforman

- Municipios 56 Villanueva\*  
 10 El Plateado de Joaquín Amaro  
 17 Huanusco  
 18 Jalpa  
 44 Tabasco



Votos  
Porcentaje


	PAN	ALIANZA	PRD	CONVERGENCIA	NULOS	V. EMITIDA	V. EFECTIVA
Votos	8,078	10,976	10,454	1,505	988	32,001	31,013
Porcentaje	26.05%	35.39%	33.71%	4.85%	3.19%		

## Secciones

147

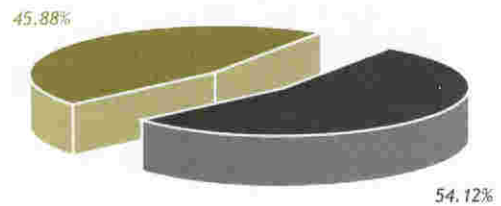
## Participación y Abstencionismo

Participación	Abstencionismo
32,001	27,816

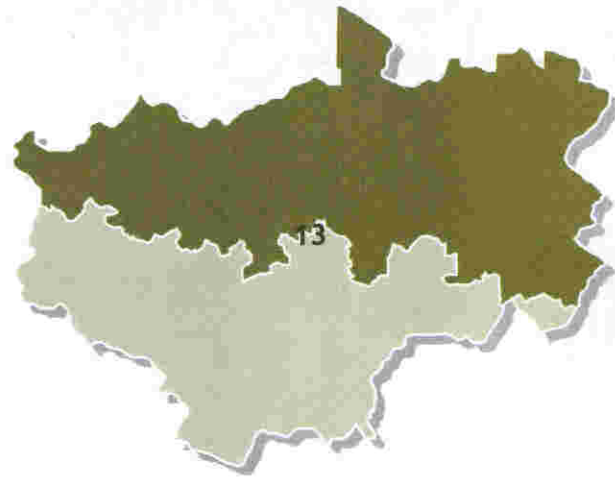


## Lista Nominal

Hombres	Mujeres	Total
27,445	32,372	59,817



# Distrito XI

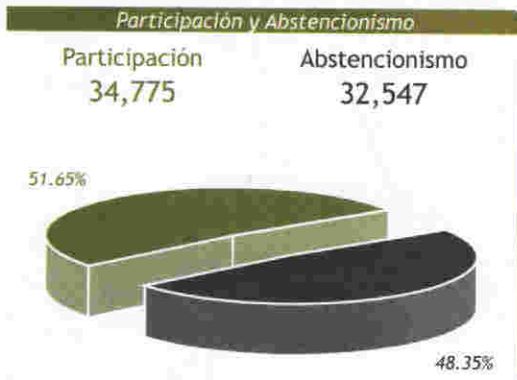


## Municipios que lo conforman

Municipios 13 Fresnillo\* (Norte)

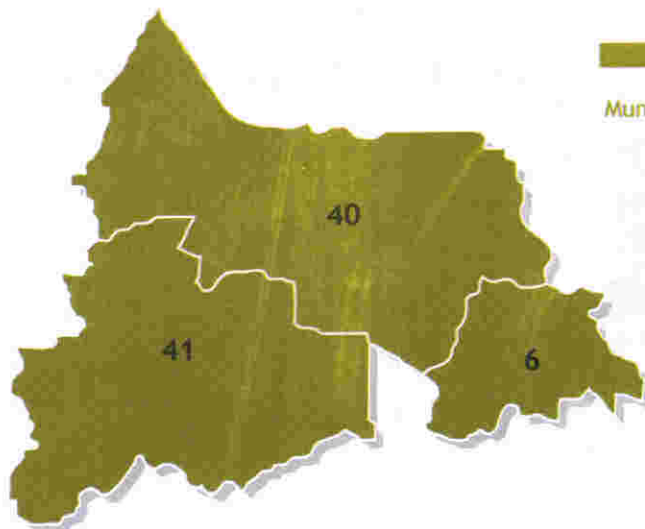
					NULOS	V. EMITIDA	V. EFECTIVA
Votos	2,295	8,783	21,568	1,305	824	34,775	33,951
Porcentaje	6.76%	25.87%	63.53%	3.84%	2.43%		

Secciones  
104



# Distrito XII

136



### Municipios que lo conforman

Municipios 40 Río Grande\*  
6 Cañitas de Felipe Pescador  
41 Sain Alto




	PAN	ALIANZA	PRD	CONVERGENCIA	NULOS	V. EMITIDA	V. EFECTIVA
Votos	4,743	12,636	11,845	687	926	30,837	29,911
Porcentaje	15.86%	42.25%	39.60%	2.30%	3.10%		

### Secciones

103


### Participación y Abstencionismo

Participación 30,837  
Abstencionismo 28,485



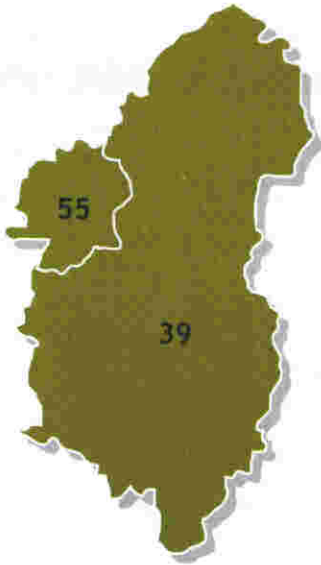
### Lista Nominal

Hombres 27,508  
Mujeres 31,814  
Total 59,322





# Distrito XIII



## Municipios que lo conforman

Municipios 39 Pinos\*

55 Villa Hidalgo



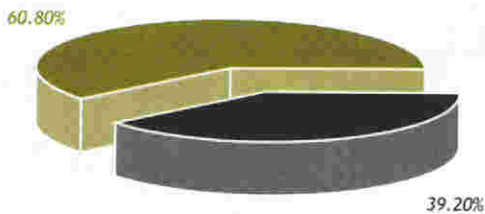
	PAN	ALIANZA	PRD	CONVERGENCIA	NULOS	V. EMITIDA	V. EFECTIVA
Votos	1,989	13,648	12,105	807	1,028	29,577	28,549
Porcentaje	6.97%	47.81%	42.40%	2.83%	3.60%		

## Secciones

122


## Participación y Abstencionismo

Participación	Abstencionismo
29,577	19,070



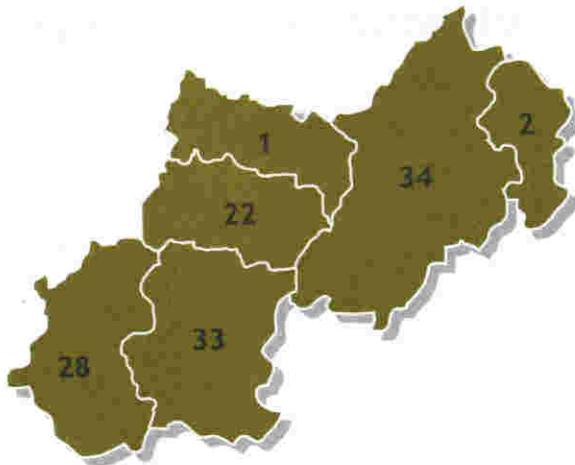
## Lista Nominal

Hombres	Mujeres	Total
23,554	25,093	48,647





# Distrito XIV



### Municipios que lo conforman

- Municipios 22 Juchipila\*
- 1 Apozol
  - 2 Apulco
  - 28 Mezquital del Oro
  - 33 Moyahua de Estrada
  - 34 Nochistlán de Mejía




	PAN	ALIANZA	PRD	CONVERGENCIA	NULOS	V. EMITIDA	V. EFECTIVA
Votos	5,656	8,462	10,987	1,067	884	27,056	26,172
Porcentaje	21.61%	32.33%	41.98%	4.08%	3.38%		

Secciones  
116

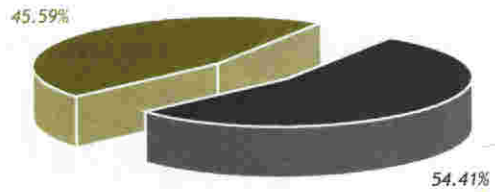
### Participación y Abstencionismo

Participación	27,056	Abstencionismo	23,244
---------------	--------	----------------	--------

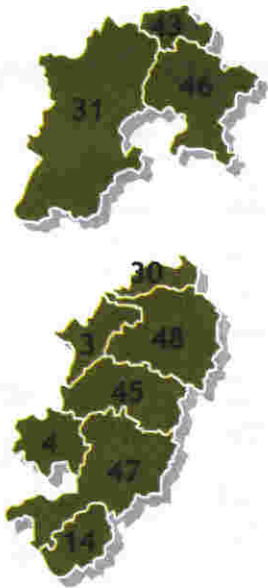


### Lista Nominal

Hombres	Mujeres	Total
22,934	27,366	50,300







# Distrito XV

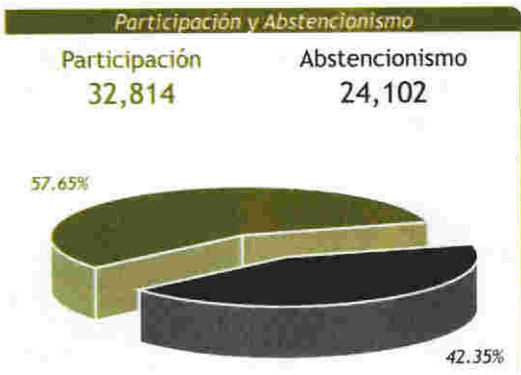


### Municipios que lo conforman

- Municipios** 48 Tlaltenango de Sánchez Román\*  
 3 Atolinga  
 4 Benito Juárez  
 14 Trinidad García de la Cadena  
 30 Momax  
 31 Monte Escobedo  
 43 Sustiacán  
 45 Tepechtlán  
 46 Tepetongo  
 47 Teul de González Ortega

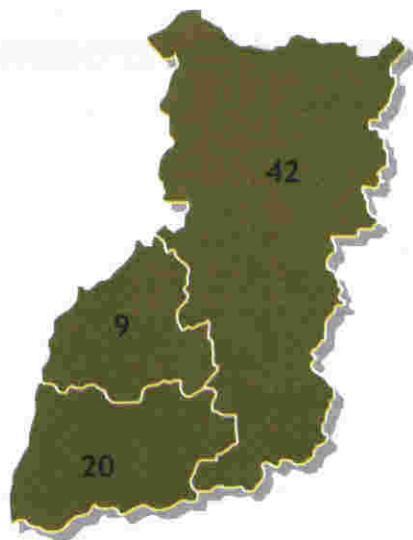
					NULOS	V. EMITIDA	V. EFECTIVA
Votos	5,672	12,473	12,675	860	1,134	32,814	31,680
Porcentaje	17.90%	39.37%	40.01%	2.71%	3.58%		

**Secciones**  
184





# Distrito XVI



## Municipios que lo conforman

Municipios 42 Sombrerete\*  
 9 Chalchihuites  
 20 Jiménez del Teul




Votos	PAN	ALIANZA	PRD	CONVERGENCIA	NULOS	V. EMITIDA	V. EFECTIVA
Porcentaje	7,713 30.40%	8,823 34.77%	8,394 33.08%	442 1.74%	919 3.62%	26,291	25,372

Secciones  
126

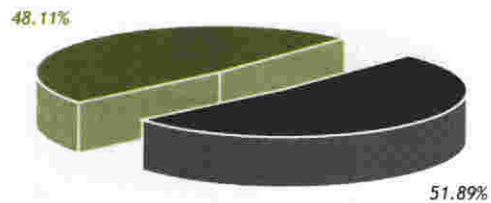
## Participación y Abstencionismo

Participación	Abstencionismo
26,291	28,799

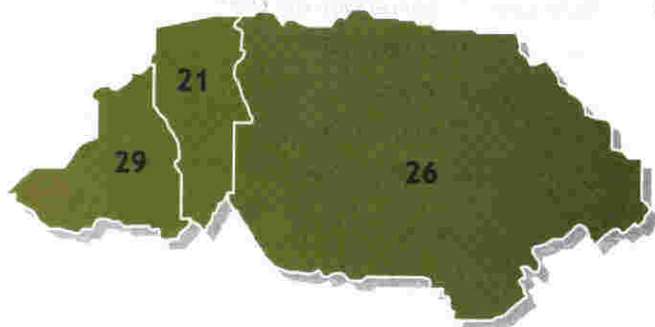


## Lista Nominal

Hombres	Mujeres	Total
26,506	28,584	55,090



# Distrito XVII



## Municipios que lo conforman

- Municipios 21 Juan Aldama\*
- 26 General Francisco R. Murguía
- 29 Miguel Auza



Votos  
Porcentaje

	PAN	ALIANZA	PRD	CONVERGENCIA	NULOS	V. EMITIDA	V. EFECTIVA
Votos	5,479	5,769	9,662	398	879	22,187	21,308
Porcentaje	24.71%	27.07%	45.34%	1.87%	4.13%		

## Secciones

88

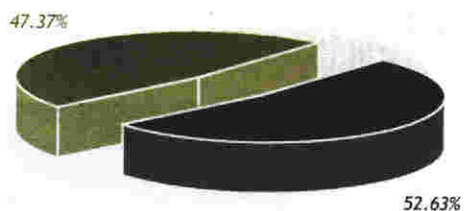
## Participación y Abstencionismo

Participación	Abstencionismo
22,187	19,178



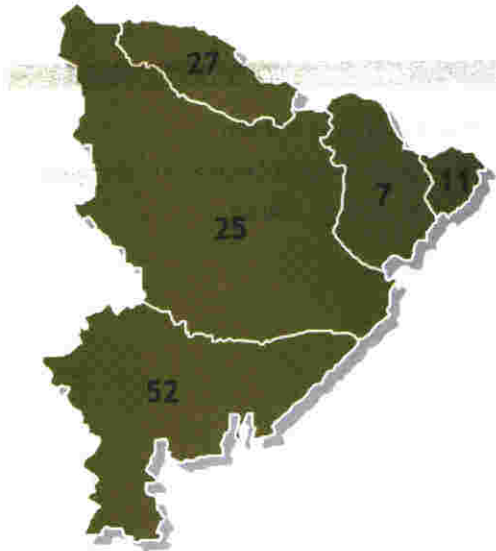
## Lista Nominal

Hombres	Mujeres	Total
19,593	21,772	41,365





# Distrito XVIII



### Municipios que lo conforman

- Municipios 7 Concepción del Oro\*
- 11 El Salvador
- 25 Mazapil
- 27 Melchor Ocampo
- 52 Villa de Cos



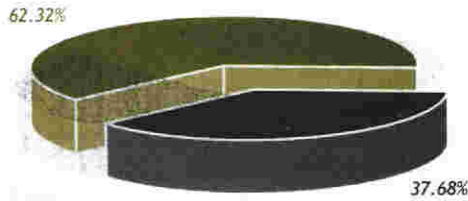
	PAN	ALIANZA	PRD	CONVERGENCIA	NULOS	V. EMITIDA	V. EFECTIVA
Votos	4,056	10,639	11,403	756	943	27,797	26,854
Porcentaje	15.10%	39.62%	42.46%	2.82%	3.51%		

### Secciones

154


### Participación y Abstencionismo

Participación	Abstencionismo
27,797	16,804



### Lista Nominal

Hombres	Mujeres	Total
22,924	21,677	44,601





### Datos del Municipio

Cabecera Municipal Apozol

Partido *Revolucionario Institucional*



### Integración del H. Ayuntamiento

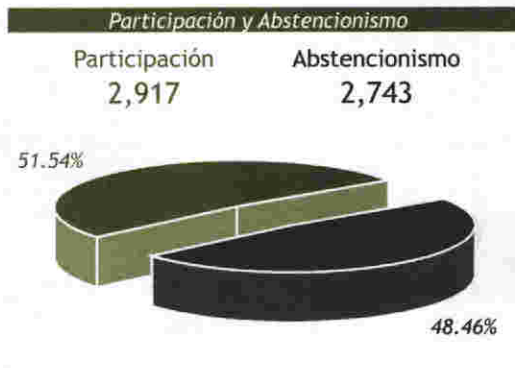
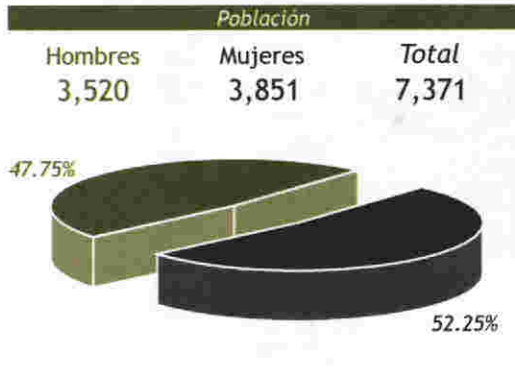
Cargo	Propietario	Suplente	Partido
PRESIDENTE	JUAQUIN ROBLES GONZALEZ	RAFAEL SANDOVAL BAÑUELOS	PRI
SINDICO	GERARDO RIVERA VAZQUEZ	JUAN RAMON AGUAYO REVELES	PRI
REGIDOR MR 1	MA DEL ROSARIO PAZ FELIX	ADELAIDA HERNANDEZ PEREZ	PRI
REGIDOR MR 2	MA GUADALUPE JAQUEZ HERNANDEZ	TANIA SITLALE POLINO HERNANDEZ	PRI
REGIDOR MR 3	FRANCISCO MEDINA LLAMAS	RENE LEDESMA MONTES	PRI
REGIDOR MR 4	ENRIQUE RUVALCABA ENRIQUEZ	JOSE PONCE LUNA	PRI
REGIDOR MR 5	GRISelda QUIRARTE FIGUEROA	JOSE ROSARIO CALZADA GARCIA	PRI
REGIDOR MR 6	JUAN CARLOS ESCOBAR EUGENIO	NUBIA RAMIREZ ESCOBAR	PRI
REGIDOR RP 1	RICARDO AVALOS GONZALEZ	FRANCISCO GUARDADO IGLESIAS	PAN
REGIDOR RP 2	IRMA SERRANO GONZALES	MARGARITA SANDOVAL ESTRADA	PAN
REGIDOR RP 3	JORGE LUIS CHAVEZ AVILA	JOSE MERCADO JAUREGUI	PRD
REGIDOR RP 4	ANABEL ALONSO RODRIGUEZ	LEONARDA PEREZ ROMERO	PRD



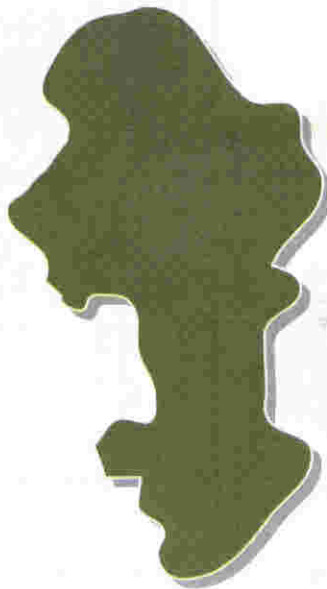
Votos  
Porcentaje

<b>PAN</b>	<b>PRI</b>	<b>PRD</b>	<b>PT</b>	<b>PVEM</b>	<b>CONVERG</b>	<b>ALIANZA</b>	<b>NULOS</b>	<b>V. EMITIDA</b>	<b>V. EFECTIVA</b>
712	1,034	996	35	10	65	0	65	2,917	2,852
24.96%	36.26%	34.92%	1.23%	0.35%	2.28%	0.00%	2.28%		

<b>Padrón</b>	<b>Lista Nominal</b>	<b>Cobertura</b>	<b>No. Localidades</b>	<b>Secciones</b>
5,715	5,660	99.04%	49	13







### Datos del Municipio

Cabecera Municipal **Apulco**

Partido **Revolucionario Institucional**



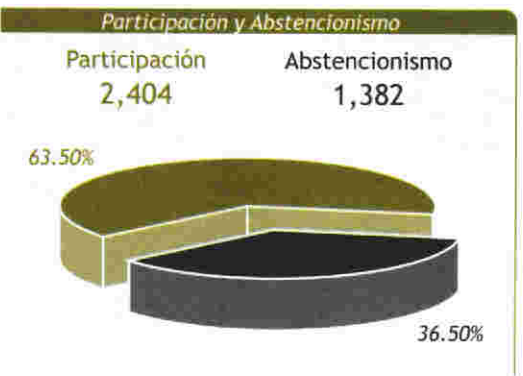
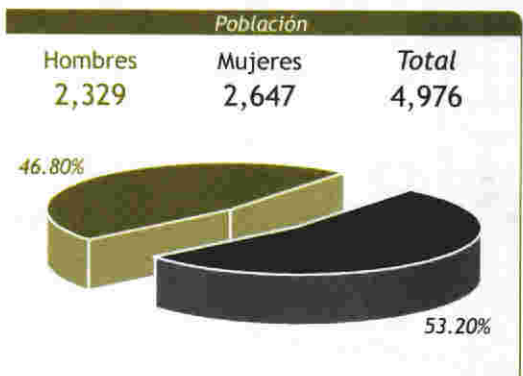
### Integración del H. Ayuntamiento

Cargo	Propietario	Suplente	Partido
PRESIDENTE	MARTIN CARVAJAL MARTINEZ	DANIEL VALDIVIA DURAN	PRD
SINDICO	MIGUEL DURAN PUENTES	JOSE CRUZ VALDIVIA ALCALA	PRD
REGIDOR MR 1	M. JUANA ESPARZA FLORES	ROSA AURORA ACOSTA SANDOVAL	PRD
REGIDOR MR 2	ARCELIA RODRIGUEZ VALDIVIA	MA DE JESUS CERVANTES RAMIREZ	PRD
REGIDOR MR 3	OSCAR CRUZ RAMIREZ	LUIS OCTAVIO HUIZAR SANDOVAL	PRD
REGIDOR MR 4	MARTINA DURAN PEREZ	MA ESTELA HUERTA CERVANTES	PRD
REGIDOR MR 5	SABINO NOLASCO MORA	GEREON BORROEL LUIS	PRD
REGIDOR MR 6	JOSE LUCAS HERNANDEZ ELIZONDO	JOSE MANUEL LOPEZ GOMES	PRD
REGIDOR RP 1	BONIFACIO MARIN LOPEZ	VICTOR RAMIREZ GARCIA	PRI
REGIDOR RP 2	FLOR FABIOLA RINCON HUIZAR	EVADIA CRUZ DONOSO	PRI
REGIDOR RP 3	EVARISTO SILVA DURAN	PABLO SILVA PRECIADO	PRI
REGIDOR RP 4	RUTDELIA VIDAURRI JAUREGUI	MA ISABEL QUIJAS HERNANDEZ	PRI



	PAN	PRI	PRD	PT	PVEM	CONVERG	ALIANZA	NULOS	V. EMITIDA	V. EFECTIVA
Votos	0	1,131	1,176	0	0	0	0	97	2,404	2,307
Porcentaje	0.00%	49.02%	50.98%	0.00%	0.00%	0.00%	0.00%	4.20%		

Padrón	5,715
Lista Nominal	5,660
Cobertura	99.03%
No. Localidades	33
Secciones	8





### Datos del Municipio

Cabecera Municipal *Atolinga*

Partido *Acción Nacional*



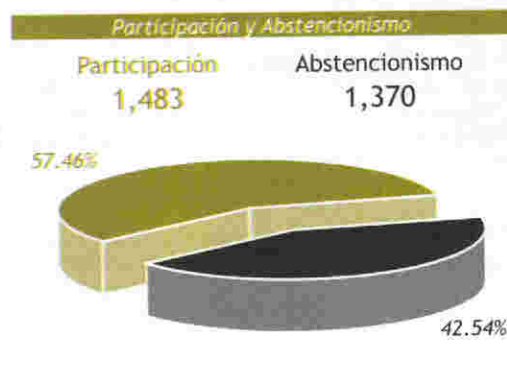
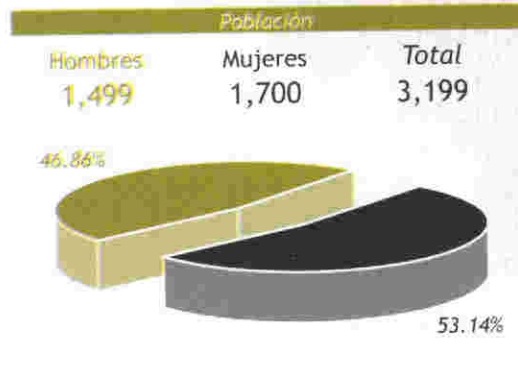
### Integración del H. Ayuntamiento

Cargo	Propietario	Suplente	Partido
PRESIDENTE	RODOLFO CASTRO LOPEZ	JOSE CASTAÑEDA SALINAS	PAN
SINDICO	MOISES BUGARIN ROSALES	ROSARIO ARTEAGA COVARRUBIAS	PAN
REGIDOR MR 1	MAURICIO OROZCO CASTAÑEDA	RUVALDINO PADILLA ROSALES	PAN
REGIDOR MR 2	JAQUELINE COVARRUBIAS MONTERO	AGUSTINA GONZALEZ PEREZ	PAN
REGIDOR MR 3	RAUL COVARRUBIAS CORTEZ	ANTONIO RIVERA MIRAMONTES	PAN
REGIDOR MR 4	MA DEL CARMEN ARTEAGA ESTRADA	PATROCINIO SANTACRUZ CASTAÑEDA	PAN
REGIDOR MR 5	LUIS ARMEL MEDINA VALDES	ROQUE PALLARES CARLOS	PAN
REGIDOR MR 6	EDELIA SALINAS JARA	LUCIOLA GARCIA AVILA	PAN
REGIDOR RP 1	BELEM DEL ROSARIO GALLEGOS HERNANDEZ	LUZ ELMA AVILA CORREA	PRD
REGIDOR RP 2	ALEJO SERRANO GONZALEZ	ONOFRE VALDEZ SERRANO	PRD
REGIDOR RP 3	CASTELIA DEL REAL OROZCO	ANGELICA ARTEAGA CASTAÑEDA	PRD
REGIDOR RP 4	JOSE MARIA GOMEZ DEL REAL	ANTONIO CARRILLO DELGADO	PRD

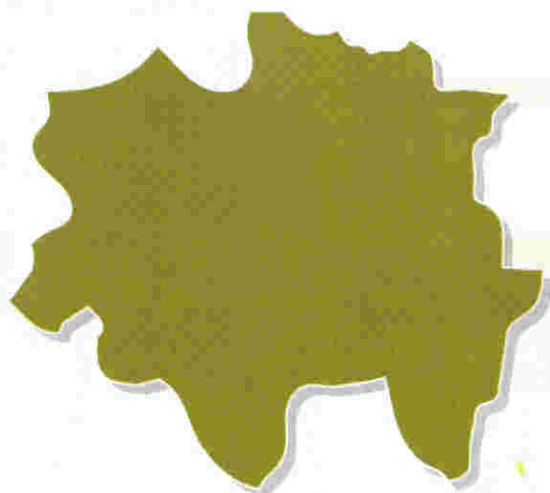


	PAN	PRI	PRD	PT	PVEM	CONVERGENCIA	ALIANZA	MUJERES	V. ENBLANCO	V. REECTOS
Votos	702	0	662	0	0	0	0	119	1,483	1,364
Porcentaje	51.47%	0.00%	48.53%	0.00%	0.00%	0.00%	0.00%	8.72%		

Padrón	2,869
Lista Nominal	2,853
Cobertura	99.44%
No. Localidades	26
Secciones	9



# Benito Juárez



## Datos del Municipio

Cabecera Municipal *Florencia de Benito Juárez*

Partido *Revolucionario Institucional*



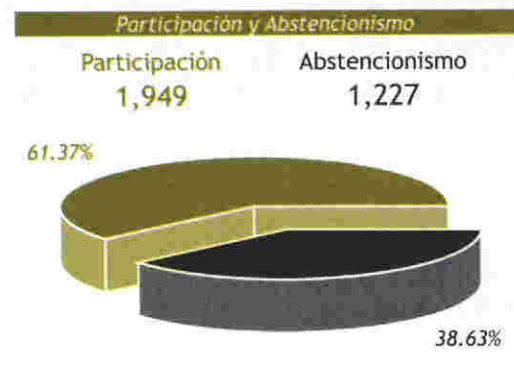
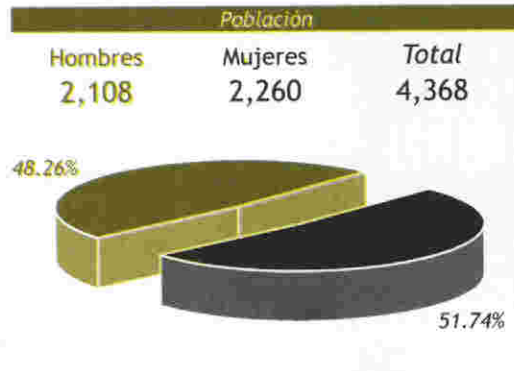
## Integración del H. Ayuntamiento

Cargo	Propietario	Suplente	Partido
PRESIDENTE	J REFUGIO COVARRUBIAS AVILA	FRANCISCO JAVIER CORREA CORTES	PAN
SINDICO	JOSE CORTES CASTAÑEDA	EDUARDO ARELLANO CORTES	PAN
REGIDOR MR 1	MA LETICIA CORREA ARELLANO	CONSUELO GUTIERREZ VALDEZ	PAN
REGIDOR MR 2	IRMA TERESA CORTES CASTRO	MICAELA GOYAS NAVARRO	PAN
REGIDOR MR 3	ELODIA GONZALEZ SANDOVAL	OFELIA CORTES ARELLANO	PAN
REGIDOR MR 4	JOSE FLORES CASTAÑEDA	REYNALDO CAMPOS RAMIREZ	PAN
REGIDOR MR 5	ANGEL SANTOS FLORES	JOSE ANTONIO LOPEZ FLORES	PAN
REGIDOR MR 6	MANUEL ARELLANO URIBE	GAUDENCIO URIBE AREYANO	PAN
REGIDOR RP 1	MARTIN SANDOVAL FLORES	MARIA ANITA FLORES SANTOS	PRI
REGIDOR RP 2	MARIA SOLEDAD CAMPOS CASTAÑEDA	CARLOS CAMPOS MARTINEZ	PRI
REGIDOR RP 3	LUIS FLORES RAMOS	LUZ ESTELA ARELLANO VILLELAS	PRI
REGIDOR RP 4	FILIBERTO SANTIAGO IGNACIO	JUAN GABRIEL GONZALEZ COVARRUBIAS	PRD



	PAN	PRI	PRD	PT	PVEM	CONVERG	ALIANZA	NULOS	V. EMITIDA	V. EFECTIVA
Votos	853	808	217	27	0	0	0	44	1,949	1,905
Porcentaje	44.78%	42.41%	11.39%	1.42%	0.00%	0.00%	0.00%	2.31%		

Padrón	3,199
Lista Nominal	3,176
Cobertura	99.28%
No. Localidades	25
Secciones	9





### Datos del Municipio

Cabecera Municipal *Calera de Victor Rosales*

Partido *Revolucionario Institucional*



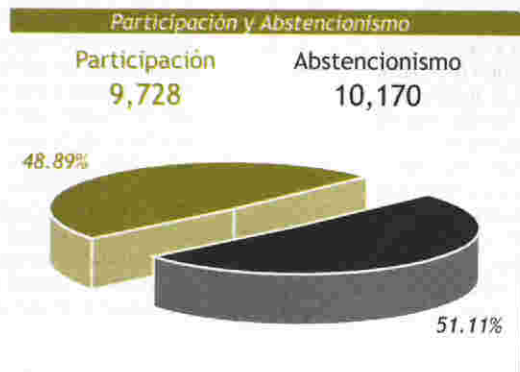
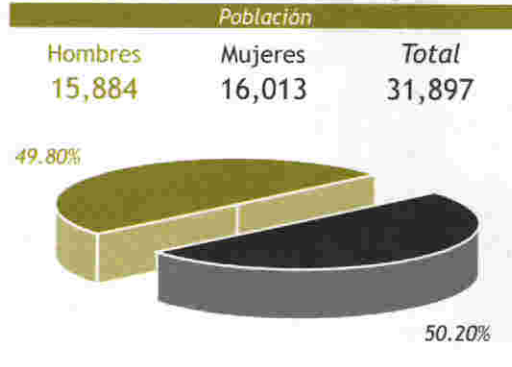
### Integración del H. Ayuntamiento

Cargo	Propietario	Suplente	Partido
PRESIDENTE	JOSE SALOME MARTINEZ MARTINEZ	JOSE GUADALUPE GARCIA TINAJERO	ALIANZA
SINDICO	JUAN PABLO HERNANDEZ AGUILAR	J JESUS HERNANDEZ FACIO	ALIANZA
REGIDOR MR 1	OCTAVIO CESAR DE SANTIAGO MURILLO	SANDRA VAZQUEZ ESCOBEDO	ALIANZA
REGIDOR MR 2	SERGIO PARRA RODRIGUEZ	LUIS HUMBERTO FELIX OROZCO	ALIANZA
REGIDOR MR 3	PEDRO TORRES RUELAS	NOHEMY VIRIDIANA SALCEDO CAZARES	ALIANZA
REGIDOR MR 4	RAUL SALAS HERNANDEZ	ANDRES REYES VILLAVICENCIO	ALIANZA
REGIDOR MR 5	MA CARMEN MURO ACUÑA	NYDIA YESENIA ACEVEDO FRAUSTO	ALIANZA
REGIDOR MR 6	MARTHA ELVIA RAMIREZ TAPIA	ARMANDO REYES RODRIGUEZ	ALIANZA
REGIDOR MR 7	MIGUEL CASTAÑON GONZALEZ	SADIA MABEL LARA ORTIZ	ALIANZA
REGIDOR MR 8	MANUELA TREJO RODRIGUEZ	MA GUADALUPE HERNANDEZ RAMIREZ	ALIANZA
REGIDOR MR 9	MA DE JESUS TORRES SANCHEZ	ARTURO TORRES LOPEZ	ALIANZA
REGIDOR MR 10	JUAN GARCIA GARCIA	ANTONIA GARCIA GARCIA	ALIANZA
REGIDOR RP 1	RUBEN GONZALEZ AGUILAR	ALICIA FRAUSTO PEREZ	PAN
REGIDOR RP 2	BRIGIDA GONZALEZ HERNANDEZ	RAFAEL DIAZ CARDENAS	PAN
REGIDOR RP 3	MARCO ANTONIO ROBLES PEREZ	ADRIANA ZAMORA CAMPOS	PAN
REGIDOR RP 4	VICTOR MANUEL GARCIA MURILLO	ANTONIO GARCIA DIAZ	PRD
REGIDOR RP 5	ESTHELA BAÑUELOS SALAZAR	IRMA MONTALVO MENDEZ	PRD
REGIDOR RP 6	MARIO ROJAS VARGAS	GERARDO HERNANDEZ MURILLO	PRD
REGIDOR RP 7	ROSAURO CASAS RODARTE	FRANCISCO GARCIA DIAZ	PRD



	PAN	PRI	PRD	PT	PVEM	CONVERG	ALIANZA	NUJOS	V. EMITIDA	V. EFECTIVA
Votos	2,230	0	2,928	0	0	214	4,071	285	9,728	9,443
Porcentaje	23.62%	0.00%	31.01%	0.00%	0.00%	2.27%	43.11%	3.02%		

<b>Padrón</b>	<b>Lista Nominal</b>	<b>Cobertura</b>	<b>No. Localidades</b>	<b>Secciones</b>
20,264	19,898	98.19%	108	21







### Datos del Municipio

Cabecera Municipal *Calera de Victor Rosales*

Partido *Revolucionario Institucional*



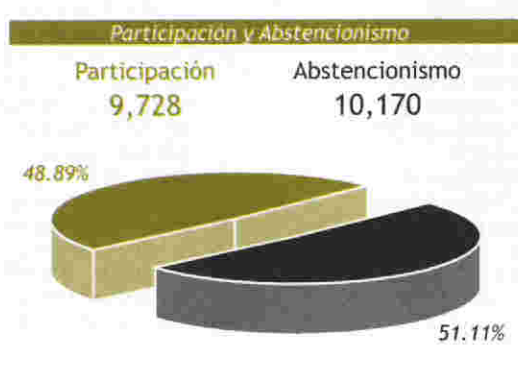
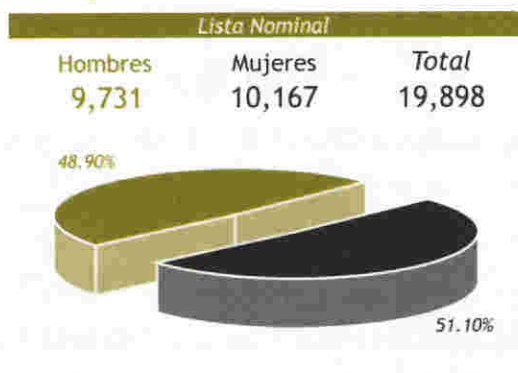
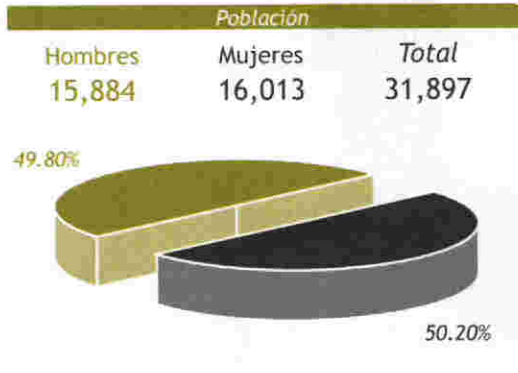
### Integración del H. Ayuntamiento

Cargo	Propietario	Suplente	Partido
PRESIDENTE	JOSE SALOME MARTINEZ MARTINEZ	JOSE GUADALUPE GARCIA TINAJERO	ALIANZA
SINDICO	JUAN PABLO HERNANDEZ AGUILAR	J JESUS HERNANDEZ FACIO	ALIANZA
REGIDOR MR 1	OCTAVIO CESAR DE SANTIAGO MURILLO	SANDRA VAZQUEZ ESCOBEDO	ALIANZA
REGIDOR MR 2	SERGIO PARRA RODRIGUEZ	LUIS HUMBERTO FELIX OROZCO	ALIANZA
REGIDOR MR 3	PEDRO TORRES RUELAS	NOHEMY VIRIDIANA SALCEDO CAZARES	ALIANZA
REGIDOR MR 4	RAUL SALAS HERNANDEZ	ANDRES REYES VILLAVICENCIO	ALIANZA
REGIDOR MR 5	MA CARMEN MURO ACUÑA	NYDIA YESENIA ACEVEDO FRAUSTO	ALIANZA
REGIDOR MR 6	MARTHA ELVIA RAMIREZ TAPIA	ARMANDO REYES RODRIGUEZ	ALIANZA
REGIDOR MR 7	MIGUEL CASTAÑON GONZALEZ	SADIA MABEL LARA ORTIZ	ALIANZA
REGIDOR MR 8	MANUELA TREJO RODRIGUEZ	MA GUADALUPE HERNANDEZ RAMIREZ	ALIANZA
REGIDOR MR 9	MA DE JESUS TORRES SANCHEZ	ARTURO TORRES LOPEZ	ALIANZA
REGIDOR MR 10	JUAN GARCIA GARCIA	ANTONIA GARCIA GARCIA	ALIANZA
REGIDOR RP 1	RUBEN GONZALEZ AGUILAR	ALICIA FRAUSTO PEREZ	PAN
REGIDOR RP 2	BRIGIDA GONZALEZ HERNANDEZ	RAFAEL DIAZ CARDENAS	PAN
REGIDOR RP 3	MARCO ANTONIO ROBLES PEREZ	ADRIANA ZAMORA CAMPOS	PAN
REGIDOR RP 4	VICTOR MANUEL GARCIA MURILLO	ANTONIO GARCIA DIAZ	PRD
REGIDOR RP 5	ESTHELA BAÑUELOS SALAZAR	IRMA MONTALVO MENDEZ	PRD
REGIDOR RP 6	MARIO ROJAS VARGAS	GERARDO HERNANDEZ MURILLO	PRD
REGIDOR RP 7	ROSAURO CASAS RODARTE	FRANCISCO GARCIA DIAZ	PRD



	PAN	PRI	PRD	PT	PVEM	CONVERG	ALIANZA	NILOS	V. EMITIDA	V. EFECTIVA
Votos	2,230	0	2,928	0	0	214	4,071	285	9,728	9,443
Porcentaje	23.62%	0.00%	31.01%	0.00%	0.00%	2.27%	43.11%	3.02%		

Padrón	Lista Nominal	Cobertura	No. Localidades	Secciones
20,264	19,898	98.19%	108	21



# Cañitas de Felipe Pescador



## Datos del Municipio

**Cabecera Municipal** Cañitas de Felipe Pescador

**Partido** Revolucionario Institucional



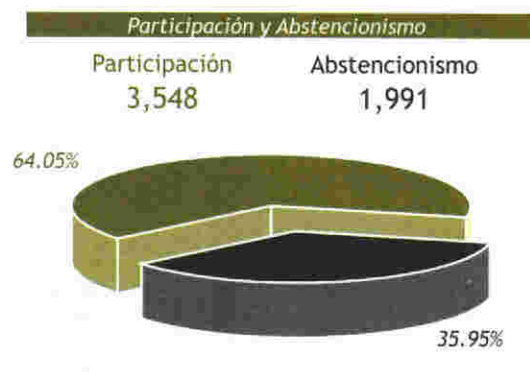
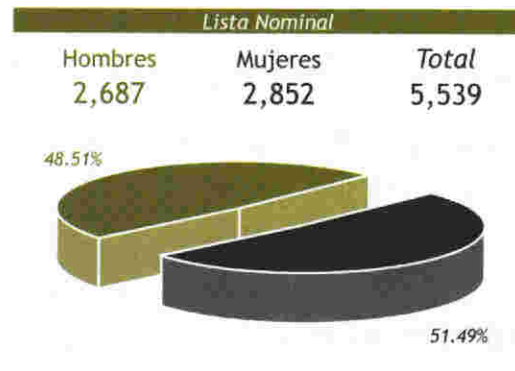
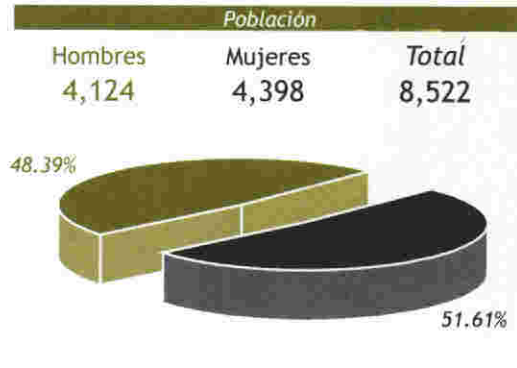
## Integración del H. Ayuntamiento

Cargo	Propietario	Suplente	Partido
PRESIDENTE	ROGELIO MONREAL DURON	OSCAR CORTES PEREZ	PRI
SINDICO	MA DE JESUS HUERTA CARRANZA	MA LUISA HERNANDEZ FRAUSTO	PRI
REGIDOR MR 1	HILARIO HURTADO DE LA CRUZ	LEOPOLDO HERNANDEZ FRAUSTO	PRI
REGIDOR MR 2	ROLANDO SANCHEZ PIÑA	EZEQUIEL GAUCIN REGIS	PRI
REGIDOR MR 3	GENOVEVA ESQUEDA NAVA	ROSA ELSA SALAS MARTINEZ	PRI
REGIDOR MR 4	MERCEDES RODRIGUEZ LIMONES	MARLEN HERNANDEZ PALACIOS	PRI
REGIDOR MR 5	SANTIAGO SALAZAR CASTRUITA	HUMBERTO VAQUERA ESQUIVEL	PRI
REGIDOR MR 6	RAMIRO TERRONES RODRIGUEZ	FIDEL PALACIOS ROJAS	PRI
REGIDOR RP 1	MARIA ESTELA ESPARZA DELGADO	J RICARDO DE LEON GOMEZ	PAN
REGIDOR RP 2	HORACIO AGUILAR TORRES	VICENTE AGUILAR CASTRUITA	PAN
REGIDOR RP 3	ROBERTO SALAS RIVERA	FRANCISCO JAVIER MEDRANO PINALES	PRD
REGIDOR RP 4	MARIO FLORES HERNANDEZ		PRD



	PAN	PRI	PRD	PT	PVEM	CONVERG	ALIANZA	NULOS	V. EMITIDA	V. EFECTIVA
Votos	777	270	1,439	660	221	50	0	131	3,548	3,417
Porcentaje	22.74%	7.90%	42.11%	19.32%	6.47%	1.46%	0.00%	3.83%		

Padrón	5,613
Lista Nominal	5,539
Cobertura	98.68%
No. Localidades	13
Secciones	12



# Concepción del Oro



## Datos del Municipio

Cabecera Municipal *Concepción del Oro*

Partido *Revolucionario Institucional*

155



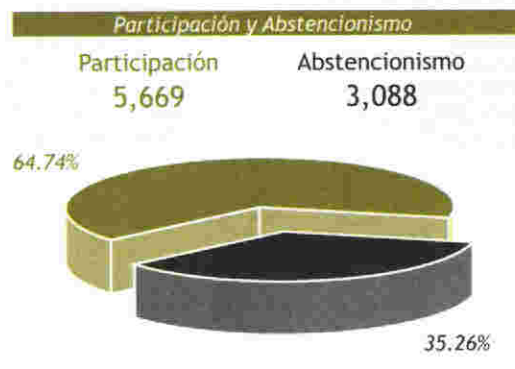
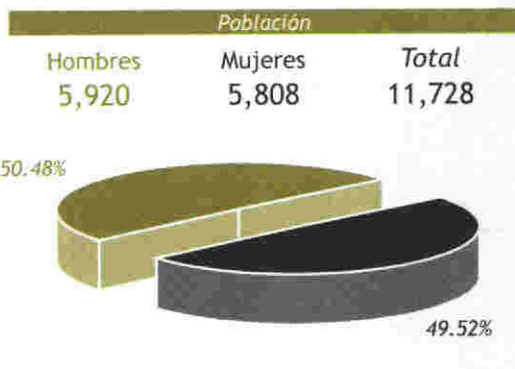
## Integración del H. Ayuntamiento

Cargo	Propietario	Suplente	Partido
PRESIDENTE	J JESUS MARTINEZ HORTA	ANASTACIO MALDONADO FALCON	PRI
SINDICO	RAMON MONTEJANO CEPEDA	HOMERO SALINAS RANGEL	PRI
REGIDOR MR 1	JOSE ANGEL MONTEJANO CUELLAR	JOSE LUIS ARELLANO REYNOSO	PRI
REGIDOR MR 2	ROSA GUTIERREZ RAMIREZ	OLIVIA YOLANDA PINALES CORPUS	PRI
REGIDOR MR 3	MARIA DEL ROSARIO BASURTO RIVERA	GLORIA HERNANDEZ RODRIGUEZ	PRI
REGIDOR MR 4	JOSE INOCENCIO MORENO MENDOZA	ESPERANZA RODRIGUEZ ROSALES	PRI
REGIDOR MR 5	J MARCOS DELGADILLO LINARES	MA DEL ROSARIO GONZALEZ GARCIA	PRI
REGIDOR MR 6	LUCILA MONTES LOPEZ	ANTONIO SANCHEZ MIRANDA	PRI
REGIDOR RP 1	ALFONSO MONTEJANO CUELLAR	MARIA ELENA SOSA HERNANDEZ	PAN
REGIDOR RP 2	MANUEL CRUZ REQUENES	RAMIRO PINALES RODRIGUEZ	PRD
REGIDOR RP 3	LEONOR ESTRADA ORTIZ	DOMITILA CAMARILLO VAZQUEZ	PRD
REGIDOR RP 4	RUBEN RIVERA GALAVIZ	GERARDO MARTINEZ TOVAR	PRD

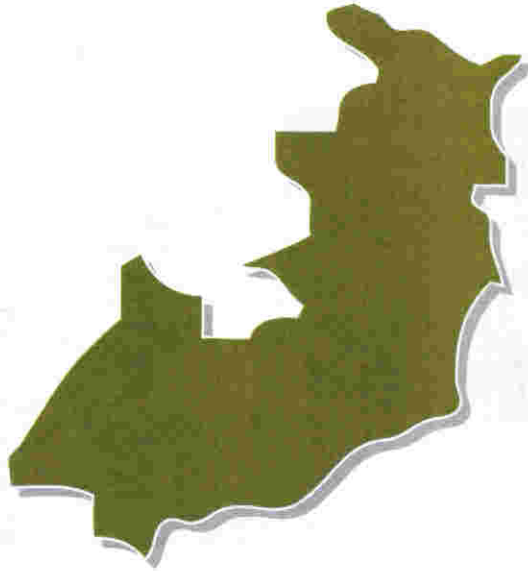


	PAN	PRI	PRD	PT	PVEM	CONVERG	ALIANZA	NULOS	V. EMITIDA	V. EFECTIVA
Votos	515	2,728	1,953	195	15	106	0	157	5,669	5,512
Porcentaje	9.34%	49.49%	35.43%	3.54%	0.27%	1.92%	0.00%	2.85%		

Padrón	8,803
Lista Nominal	8,757
Cobertura	99.48%
No. Localidades	74
Secciones	30



# Cuauhtémoc



## Datos del Municipio

Cabecera Municipal *San Pedro Piedra Gorda*

Partido *De la Revolución Democrática*



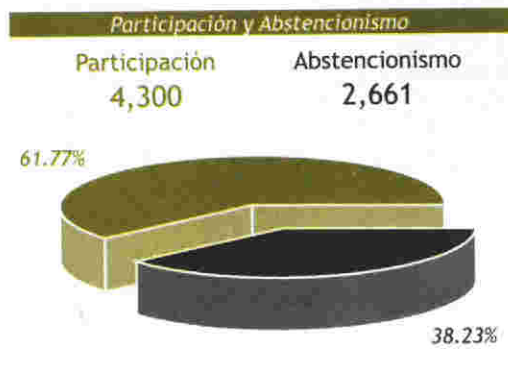
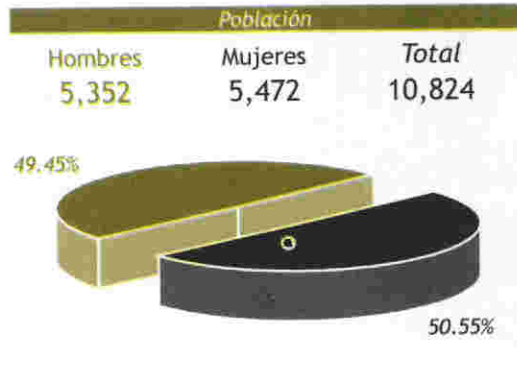
## Integración del H. Ayuntamiento

Cargo	Propietario	Suplente	Partido
PRESIDENTE	ANGEL RUIZ ZAPATA	J REFUGIO GARCIA DURAN	PRD
SINDICO	GERARDO GARCIA HERRERA	EDUARDO SILVESTRE RODRIGUEZ ESPARZA	PRD
REGIDOR MR 1	ALEJANDRA ESPARZA GUERRERO	MARIA GUADALUPE GONZALEZ REYNA	PRD
REGIDOR MR 2	ESTHELA DE LA RIVA GONZALEZ	JUANA GARCIA RIVAS	PRD
REGIDOR MR 3	PORFIRIO DIOSDADO ZAPATA	DAVID FLORES AGUILAR	PRD
REGIDOR MR 4	MARIA DE LA LUZ RIVAS VALADEZ	AGUEDA RODRIGUEZ MONTES	PRD
REGIDOR MR 5	IGNACIO RUIZ DELGADO	MAURO ELIAS DELGADO	PRD
REGIDOR MR 6	ROMEO AARON GONZALEZ DIAZ	MANUEL MARTINEZ HERNANDEZ	PRD
REGIDOR RP 1	ROBERTO HUITRON RANGEL	ERNESTO GARCIA HERRERA	PAN
REGIDOR RP 2	JOSE GUADALUPE FLORES ALMANZA	SALVADOR MONTES SAUCEDO	PRI
REGIDOR RP 3	MARIA DE JESUS GONZALEZ HERNANDEZ	MA DE LA LUZ RAMIREZ RODRIGUEZ	PRI
REGIDOR RP 4	URIEL NORIEGA CARBAJAL	ISMAEL RIVAS RIVAS	PT



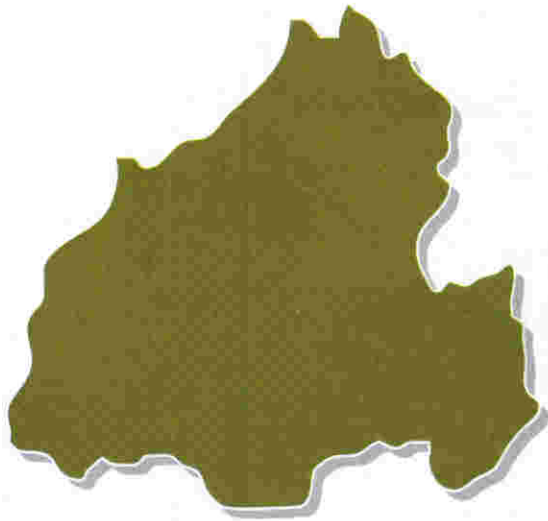
	PAN	PRI	PRD	PT	PVEM	CONVERG	ALIANZA	NULOS	V. EMITIDA	V. EFECTIVA
Votos	357	1,438	1,600	624	21	162	0	98	4,300	4,202
Porcentaje	8.50%	34.22%	38.08%	14.85%	0.50%	3.86%	0.00%	2.33%		

Padrón	7,110
Lista Nominal	6,961
Cobertura	97.90%
No. Localidades	39
Secciones	11





# Chalchihuites



## Datos del Municipio

Cabecera Municipal *Chalchihuites*

Partido *Revolucionario Institucional*



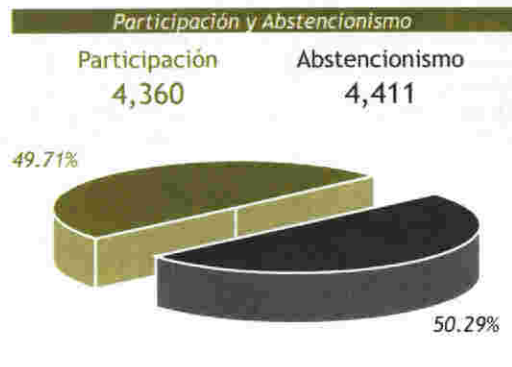
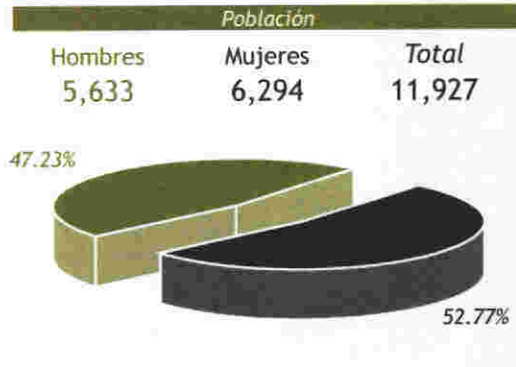
## Integración del H. Ayuntamiento

Cargo	Propietario	Suplente	Partido
PRESIDENTE	JESUS PEREZ BLANCO	MA CONCEPCION CARDENAS BAÑUELOS	PRI
SINDICO	JAIME CHAIREZ BLANCO	JOSE LUIS NAVA VENEGAS	PRI
REGIDOR MR 1	RAUL ARMANDO NAVA MONTOYA	BERTHA RODRIGUEZ	PRI
REGIDOR MR 2	GÜILIBALDO ACEBEDO FERNANDEZ	AIDE DEL PERPETUO SOCORRO MORALES ACOSTA	PRI
REGIDOR MR 3	SALVADOR JIMENEZ ESPARZA	ROSARIO HERNANDEZ CHAVEZ	PRI
REGIDOR MR 4	VERONICA VALERIANA OLIVAS CAMPOS	MARIA ALICIA GARCIA CASTAÑEDA	PRI
REGIDOR MR 5	GENARA ZALDIVAR RODARTE	RAMON PEREZ DIERA	PRI
REGIDOR MR 6	EMILIA GRICELDA ESTRELLA AMADOR	PEDRO ROSALES APARICIO	PRI
REGIDOR RP 1	MARIA DEL CARMEN ESCALANTE RAMIREZ	SILVIA PEREZ ANDRADE	PAN
REGIDOR RP 2	JOSE CANALES RAMIREZ	JULIAN MIER SAUCEDO	PAN
REGIDOR RP 3	ENRIQUE CARDENAS LOPEZ	JAVIER SAENZ SANCHEZ	PRD
REGIDOR RP 4	MARISELA LEDEZMA LOERA	IMELDA CASTAÑON CASTAÑON	PRD



	PAN	PRI	PRD	PT	PVEM	CONVERG	ALIANZA	NIJLOS	V. EMITIDA	V. EFECTIVA
Votos	1,130	1,674	1,198	149	10	74	0	125	4,360	4,235
Porcentaje	26.68%	39.53%	28.29%	3.52%	0.24%	1.75%	0.00%	2.95%		

Padrón	8,880
Lista Nominal	8,771
Cobertura	98.77%
No. Localidades	73
Secciones	21



# El Plateado de Joaquín Amaro



## Datos del Municipio

Cabecera Municipal **El Plateado**

Partido **Revolucionario Institucional**



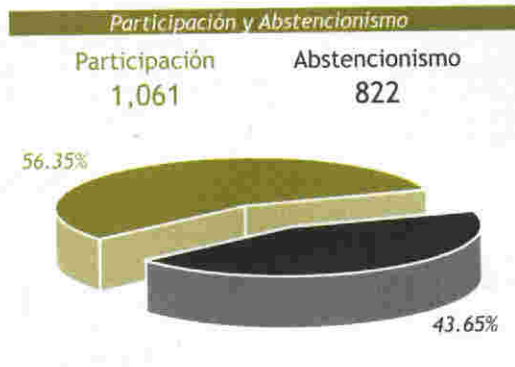
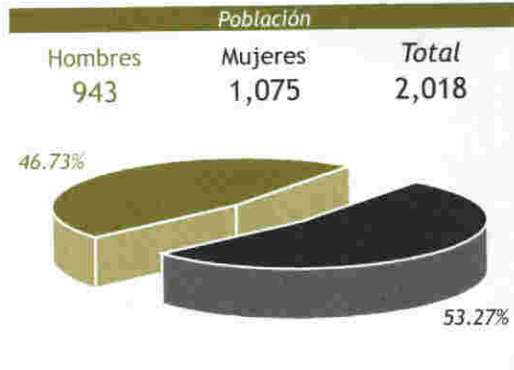
## Integración del H. Ayuntamiento

Cargo	Propietario	Suplente	Partido
PRESIDENTE	FRANCISCO GALVEZ ROMERO	JOSE DE JESUS CUEVAS MARQUEZ	PRI
SINDICO	FELICIANO FLORES MARQUEZ	MARIANO LOPEZ ALBA	PRI
REGIDOR MR 1	MARIA DOLORES FLORES RAMIREZ	MARIA LUISA OROZCO LOERA	PRI
REGIDOR MR 2	LUIS MOTA MOTA	ANTONIO PALOS ROMERO	PRI
REGIDOR MR 3	LIONSO SOLIS GARCIA	LUIS ALVAREZ ALVAREZ	PRI
REGIDOR MR 4	RAFAELA MORA HERNANDEZ	FRANCISCA RAYGOZA CHAVEZ	PRI
REGIDOR MR 5	MARIA DE LOS ANGELES LOERA FLORES	MARIA AUXILIO ORTEGA PEREZ	PRI
REGIDOR MR 6	REYNALDO ROBLES ROBLES	ARMANDO VEGA VIRAMONTES	PRI
REGIDOR RP 1	ELISEO ALCALA SALAMANCA	ELEAZAR HARO MARQUEZ	PRD
REGIDOR RP 2	LUZ ADRIANA LEAÑOS RODRIGUEZ	EVA MARIA GARCIA MARQUEZ	PRD
REGIDOR RP 3	BULMARO MAYORGA LEAÑOS	MAXIMINO MARQUEZ HERNANDEZ	PRD
REGIDOR RP 4	ARMIDA RODRIGUEZ AVILA	MARIA DEL ROSARIO GARCIA AVILA	PRD



	PAN	PRI	PRD	PT	PVEM	CONVERG	ALIANZA	NULOS	V. EMITIDA	V. EFECTIVA
Votos	12	555	442	5	1	0	0	46	1,061	1,015
Porcentaje	1.18%	54.68%	43.55%	0.49%	0.10%	0.00%	0.00%	4.53%		

Padrón	1,896
Lista Nominal	1,883
Cobertura	99.31%
No. Localidades	22
Secciones	8





### Datos del Municipio

Cabecera Municipal **El Salvador**

Partido **De la Revolución Democrática**



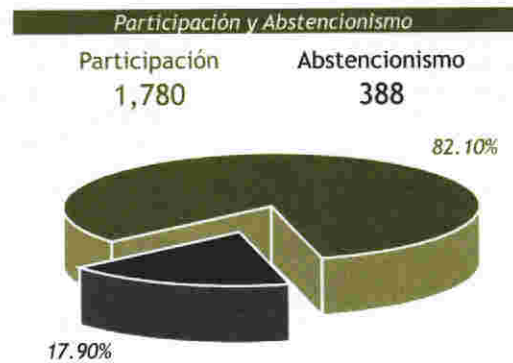
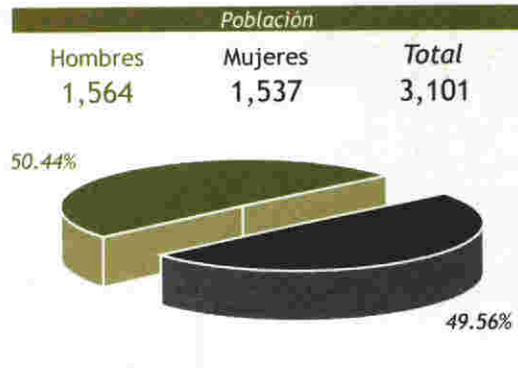
### Integración del H. Ayuntamiento

Cargo	Propietario	Suplente	Partido
PRESIDENTE	ARMANDO ALVARADO PEREZ	JOSE ROGELIO MEDELLIN ALVARADO	PRD
SINDICO	FLORENCIA GUEVARA FERMIN	DELFINA HERRERA SANCHEZ	PRD
REGIDOR MR 1	ANTONIO COSTILLA BARRON	J MANUEL HERNANDEZ BUSTOS	PRD
REGIDOR MR 2	MIGUEL RAMIREZ LOPEZ	ROGELIO GUTIERREZ LOPEZ	PRD
REGIDOR MR 3	MA FRANCISCA LOPEZ ALVARADO	MA LUISA LUCIO PEREZ	PRD
REGIDOR MR 4	MARGARITO VIGIL ESCOBEDO	ENRIQUE TREJO PUENTE	PRD
REGIDOR MR 5	J EPIFANIO ESPINOZA VAZQUEZ	ARMANDO OCHOA ESCOBEDO	PRD
REGIDOR MR 6	MINERVA AMBRIZ ESTRADA	MA DE LOS ANGELES VALDES CORONEL	PRD
REGIDOR RP 1	SANDRA MACIAS CASTILLO	BERTHA CADENA BERNAL	PRI
REGIDOR RP 2	LEOPOLDO VILLANUEVA MONCADA	AGUSTIN HOMERO TREJO ZAMORA	PRI
REGIDOR RP 3	MA DOLORES GARCIA MERLA	MARIA DE LA LUZ VELEZ ROBLEDO	PRI
REGIDOR RP 4	RICARDO LOPEZ PUEBLA	DIONICIO ALONSO AMBRIZ	PRI




	PAN	PRI	PRD	PT	PVEM	CONVERG	ALIANZA	NULOS	V. EMITIDA	V. EFECTIVA
Votos	2	856	881	29	0	0	0	12	1,780	1,768
Porcentaje	0.11%	48.42%	49.83%	1.64%	0.00%	0.00%	0.00%	0.68%		

Padrón	Lista Nominal	Cobertura	No. Localidades	Secciones
2,192	2,168	98.91%	21	6



# General Enrique Estrada



### Datos del Municipio

Cabecera Municipal *General Enrique Estrada*

Partido *Revolucionario Institucional*




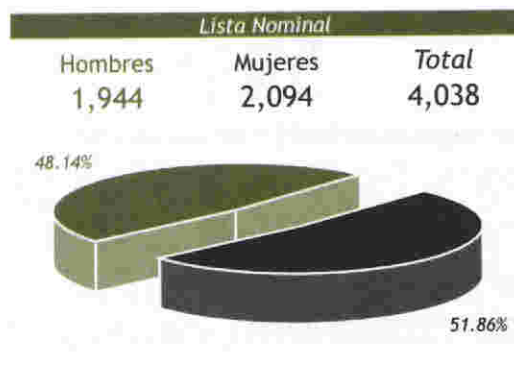
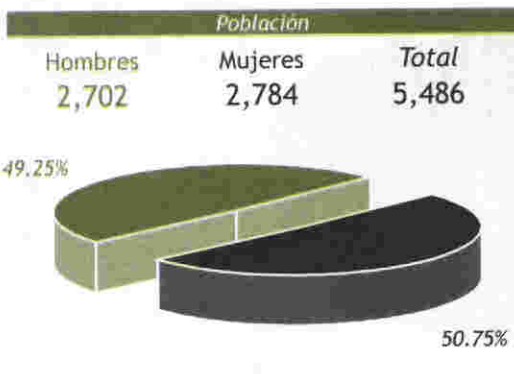
### Integración del H. Ayuntamiento

Cargo	Propietario	Suplente	Partido
PRESIDENTE	LEOBARDO DOMINGUEZ RAMIREZ	MAURO CARRILLO RAMIREZ	PRI
SINDICO	BENJAMIN CAMPOS GUZMAN	FEDERICO RAMIREZ IBARRA	PRI
REGIDOR MR 1	ISMAEL TORRES AVILA	LEOBARDO AGUILAR FLORES	PRI
REGIDOR MR 2	EUFROSINA SAUCEDO RAMIREZ	EVANGELINA ORTIZ CHAVEZ	PRI
REGIDOR MR 3	AMPARO ORTIZ RAMIREZ	ALMA DELIA AGUILAR MARTINEZ	PRI
REGIDOR MR 4	NORMA ALICIA MARTINEZ DIAZ	ADELA ARMENTA DUEÑAS	PRI
REGIDOR MR 5	J JESUS RONDAN MARQUEZ	ELISEO REYES FLORES	PRI
REGIDOR MR 6	SALVADOR ESQUIVEL MARTINEZ	GABINO MENCHACA GARCIA	PRI
REGIDOR RP 1	GERARDO DOMINGUEZ AGUIRRE	JUAN CARLOS IBARRA GONZALEZ	PAN
REGIDOR RP 2	LIDIA ORTIZ VAZQUEZ	MARIELA CORTEZ ORTIZ	PAN
REGIDOR RP 3	BENJAMIN ORTIZ TAPIA	CANDELARIO SALAZAR HERNANDEZ	PRD
REGIDOR RP 4	ARACELI ALVARADO DE LA CRUZ	BERTHA DOMINGUEZ RODRIGUEZ	PRD



	PAN	PRI	PRD	PT	PVEM	CONVERG	ALIANZA	NULOS	V. EMITIDA	V. EFECTIVA
Votos	692	856	756	73	8	41	0	76	2,502	2,426
Porcentaje	28.52%	35.28%	31.16%	3.01%	0.33%	1.69%	0.00%	3.13%		

Padrón	Lista Nominal	Cobertura	No. Localidades	Secciones
4,082	4,038	98.92%	30	8





# Fresnillo



## Datos del Municipio

Cabecera Municipal *Fresnillo*

Partido *De la Revolución Democrática*



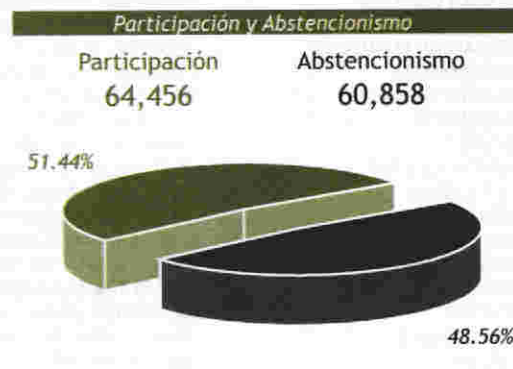
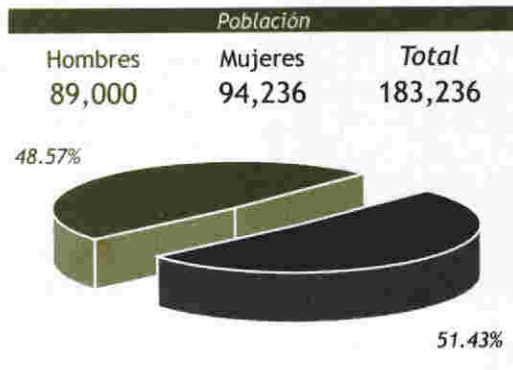
## Integración del H. Ayuntamiento

Cargo	Propietario	Suplente	Partido
PRESIDENTE	RODOLFO MONREAL AVILA	RAFAEL MORALES DE SANTIAGO	PRD
SINDICO	FERNANDO MALDONADO ROMERO	RAUL VAZQUEZ DEVORA	PRD
REGIDOR MR 1	LUZ ALEJANDRA FLORES BADILLO	ANGELIA JETZIRAH ARAGON GALVAN	PRD
REGIDOR MR 2	HERIBERTO OLIVARES CHAIREZ	FELIPE MELENDRES MENDIOLA	PRD
REGIDOR MR 3	BENITO MARQUEZ GALLARDO	ALEJANDRO NAVA VARGAS	PRD
REGIDOR MR 4	MA DE LA LUZ GALVAN CERVANTES	ROSA HILDA JIMENEZ MERCADO	PRD
REGIDOR MR 5	SERGIO SOLIS NAVA	JUAN MEDRANO CASTRO	PRD
REGIDOR MR 6	EDUARDO JAVIER BARRON BELMONTES	JUAN CARLOS ARELLANO GALEANA	PRD
REGIDOR MR 7	MARGARITA GARAY CARDOZA	ERIKA MARTINEZ SALDIVAR	PRD
REGIDOR MR 8	JUAN CRISTOBAL FELIX PICHARDO	FELIX JAIME RODRIGUEZ	PRD
REGIDOR MR 9	MARIBEL BAZAN BAUTISTA	CECILIA LEOS VISCENCIO	PRD
REGIDOR MR 10	LORENA RAMOS LOPEZ	ANA MARIA RAMOS URSUA	PRD
REGIDOR MR 11	JOSE MANUEL MARTIN ORNELAS	JAVIER GALVAN ESTRADA	PRD
REGIDOR MR 12	GUSTAVO VEYNA ESCAREÑO	FERNANDO LANDEROS CARRILLO	PRD
REGIDOR RP 1	JOSE LUIS ESQUEDA NAVA	ANGELICA MARIA SANTOS CORDERO	PAN
REGIDOR RP 2	SALVADOR ALANIZ MONREAL	ILIANA MARGARITA ZAPATA PEREZ	CPPN
REGIDOR RP 3	EFREN CORREA MAGALLANES VAN MEETER	VERONICA GUTIERREZ ROBLES	ALIANZA
REGIDOR RP 4	SUSANA AVILA DOMINGUEZ	MANUEL GONZALEZ RODRIGUEZ	ALIANZA
REGIDOR RP 5	ISMAEL URQUIZO FELIX	MA. PATRICIA ZAPATA PEREZ	ALIANZA
REGIDOR RP 6	MANUEL NAVARRO GONZALEZ	JUANA GUADALUPE PEREZ MARTINEZ	ALIANZA
REGIDOR RP 7	JOSE ANGEL GONZALEZ LUNA	ALBERTO PAEZ BRIANO	ALIANZA
REGIDOR RP 8	CLAUDIA ELOISA RAMIREZ RIVERA	PABLO MANUEL TORRES GRANADO	ALIANZA



	PAN	PRI	PRD	PT	PVEM	CONVERG	ALIANZA	NULOS	V. EMITIDA	V. EFECTIVA
Votos	2,733	0	42,905	0	0	1,741	15,774	1,303	64,456	63,153
Porcentaje	4.33%	0.00%	67.94%	0.00%	0.00%	2.76%	24.98%	2.06%		

<b>Padrón</b>	<b>Lista Nominal</b>	<b>Cobertura</b>	<b>No. Localidades</b>	<b>Secciones</b>
126,285	125,314	99.23%	584	214



# Trinidad García de la Cadena



## Datos del Municipio

Cabecera Municipal *Trinidad García de la Cadena*

Partido *De la Revolución Democrática*



## Integración del H. Ayuntamiento

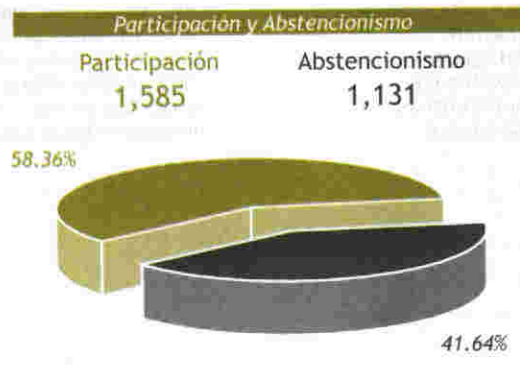
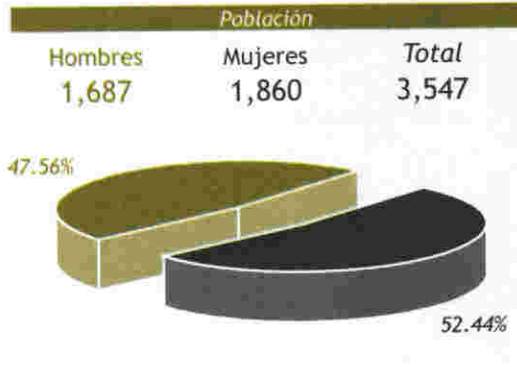
Cargo	Propietario	Suplente	Partido
PRESIDENTE	RUTH ICELA MENA GUZMAN	CARINA GUZMAN MARTINEZ	PRD
SINDICO	MARCELINO CASTRO CASTRO	BALDOMERO AVELAR GUTIERREZ	PRD
REGIDOR MR 1	AGUSTIN GUZMAN MARISCAL	JUAN MARISCAL JAUREGUI	PRD
REGIDOR MR 2	MA TRINIDAD ALVAREZ SANCHEZ	MARICELA RAMIREZ VALDERRAMA	PRD
REGIDOR MR 3	LUIS LARIOS GUZMAN	SALVADOR MAGALLANES BOBADILLA	PRD
REGIDOR MR 4	RICARDO GUZMAN ORTIZ	HERMILO JAUREGUI MARIN	PRD
REGIDOR MR 5	MA ROSARIO GUZMAN CANDELAS	MIRELLA GUZMAN CURIEL	PRD
REGIDOR MR 6	ISRAEL ORTIZ CASTRO	GAMALIEL MEDINA MURO	PRD
REGIDOR RP 1	ISIDRO GUZMAN ROBLES	ANASTACIO GUZMAN ROBLES	PAN
REGIDOR RP 2	CONSUELO GUZMAN VALLE	SILVIA GUZMAN ZEPEDA	PAN
REGIDOR RP 3	NOELIA CERVANTES GUZMAN	GUILLERMO GUZMAN CAMPOS	PRI
REGIDOR RP 4	MANUEL NUÑEZ GUZMAN	ROSALINA GUZMAN MARTINEZ	PRI



Votos  
Porcentaje

PAN	PRI	PRD	PT	PVEM	CONVERG	ALIANZA	NULOS	V. EMITIDA	V. EFECTIVA
483	507	527	24	0	0	0	44	1,585	1,541
31.34%	32.90%	34.20%	1.56%	0.00%	0.00%	0.00%	2.86%		

Padron	Lista Nominal	Cobertura	No. Localidades	Secciones
2,737	2,716	99.23%	38	10



# Genaro Codina



## Datos del Municipio

Cabecera Municipal *Genaro Codina*

Partido *De la Revolución Democrática*



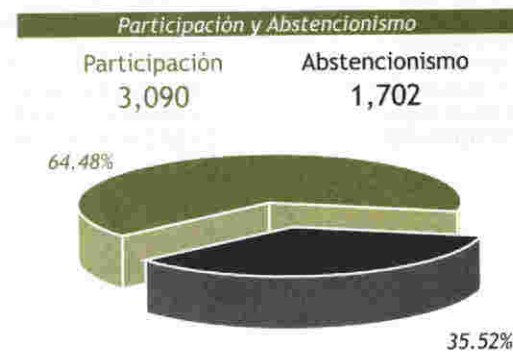
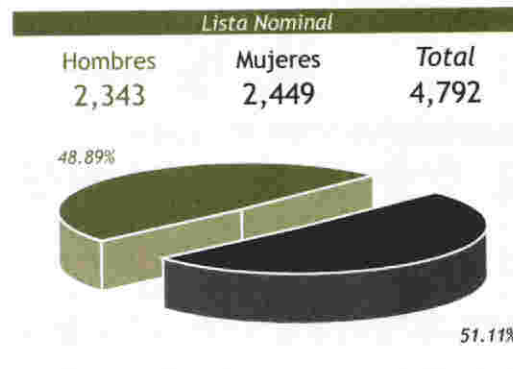
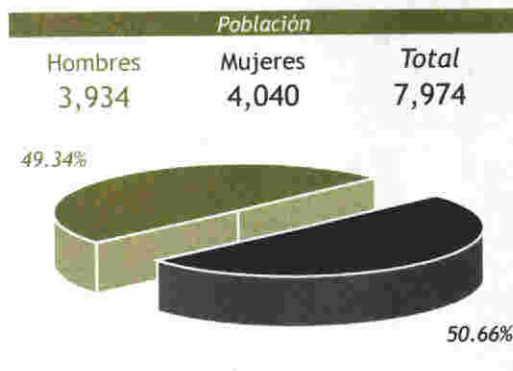
## Integración del H. Ayuntamiento

Cargo	Propietario	Suplente	Partido
PRESIDENTE	JAIME ARTEAGA HERNANDEZ	LEOPOLDO DOMINGUEZ HERNANDEZ	PRD
SINDICO	MIGUEL CASTRO TRONCOSO	J REFUGIO MORALES MONTOYA	PRD
REGIDOR MR 1	ESPERANZA ARTEAGA SANTANA	MARIA GUADALUPE CALDERA ESQUIVEL	PRD
REGIDOR MR 2	JESUS RODRIGUEZ RODRIGUEZ	LEONARDO ESQUIVEL MORALES	PRD
REGIDOR MR 3	ARMANDO MURO HERNANDEZ	HORACIO HERNANDEZ GARCIA	PRD
REGIDOR MR 4	ROSAURA JIMENEZ MONTALVO	ANDREA BENITES CASTRO	PRD
REGIDOR MR 5	MARIA DE LOURDES ARTEAGA SAUCEDO	MARIA DE LOURDES CHAVEZ TORRES	PRD
REGIDOR MR 6	SALVADOR JACOBO SANCHEZ	MANUEL CASTRO DIAZ	PRD
REGIDOR RP 1	JESUS CHAVEZ HERNANDEZ	AQUILINO CASTRO LOPEZ	PAN
REGIDOR RP 2	RAMIRO SAUCEDO ARTEAGA	HERMENEGILDO DE LA CRUZ RODRIGUEZ	PRI
REGIDOR RP 3	JOSE ELIAS DEL VILLAR MACIAS	RAFAEL OJEDA AGUILERA	PT
REGIDOR RP 4	SARA HERNANDEZ HERNANDEZ	ROSAURA DELGADO ARTEAGA	PT



	PAN	PRI	PRD	PT	PVEM	CONVERG	ALIANZA	NULOS	V. EMITIDA	V. EFECTIVA
Votos	766	514	901	790	0	17	0	102	3,090	2,988
Porcentaje	25.64%	17.20%	30.15%	26.44%	0.00%	0.57%	0.00%	3.41%		

<b>Padrón</b>	<b>Lista Nominal</b>	<b>Cobertura</b>	<b>No. Localidades</b>	<b>Secciones</b>
4,893	4,792	97.94%	64	19



# Guadalupe



## Datos del Municipio

Cabecera Municipal *Guadalupe*

Partido *De la Revolución Democrática*

173



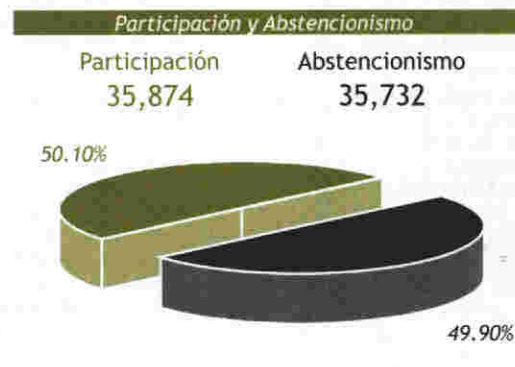
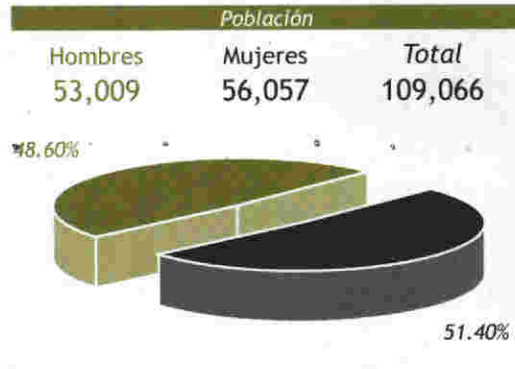
## Integración del H. Ayuntamiento

Cargo	Propietario	Suplente	Partido
PRESIDENTE	CLEMENTE VELAZQUEZ MEDELLIN	JOSE LUIS MARTINEZ RODRIGUEZ	PRD
SINDICO	CLISERIO DEL REAL HERNANDEZ	DAGOBERTO GONZALEZ GUERRERO	PRD
REGIDOR MR 1	LETICIA SANCHEZ ALPUCHE	CLAUDIA GABRIELA LAMAS ARROYO	PRD
REGIDOR MR 2	RAFAEL RODRIGUEZ ESPINO	RUBEN ALMADER BECERRA	PRD
REGIDOR MR 3	JOSE CASTRO VALDEZ	MANUEL CASTRO VALDEZ	PRD
REGIDOR MR 4	MAURA BASURTO OLIVA	PATRICIA FRAUSTO ORTIZ	PRD
REGIDOR MR 5	EDUARDO MENDOZA VILLALPANDO	MARCO ANTONIO RUELAS ZAVALA	PRD
REGIDOR MR 6	CUAUHTEMOC MARTINEZ IRACHETA	CUAHUTEMOC TORRES FLORES	PRD
REGIDOR MR 7	LAURA PEREA DE AVILA	MA DE LA CRUZ ESPARZA MONTALVO	PRD
REGIDOR MR 8	ZAYRA ROBERTA SANCHEZ DE LOERA	JESICA YADIRA DEL MURO MAURICIO	PRD
REGIDOR MR 9	SERGIO VELAZQUEZ DUEÑAS	GERARDO VALDES ROMERO	PRD
REGIDOR MR 10	ENRIQUE MUÑOZ DELGADO	JOSE LUIS DAVILA MOTA	PRD
REGIDOR MR 11	ALICIA CAMACHO AVITIA	MARIA DOLORES RAMIREZ ESPINO	PRD
REGIDOR MR 12	BONIFACIO ESCAREÑO HERNANDEZ	ALFREDO PACHECO LOPEZ	PRD
REGIDOR RP 1	ROSA MARIA DE LOS ANGELES VILLAFUERTE ESPINO	ANTONIO TOVAR GARCIA	PAN
REGIDOR RP 2	MANUEL SALVADOR ZAPATA FREIRE	ZOYLA EDITH LUNA DE LA CRUZ	PAN
REGIDOR RP 3	MAGDALIA BARAJAS ROMO	RAUL ALEJANDRO RODRIGUEZ REYNA	CPPN
REGIDOR RP 4	GILBERTO ALVAREZ BECERRA	MIGUEL JAQUEZ SALAZAR	ALIANZA
REGIDOR RP 5	ROSALINDA GONZALEZ RASCON	CELIA RODRIGUEZ HERRERA	ALIANZA
REGIDOR RP 6	LUIS HUGO NUÑEZ BERMUDEZ	RAUL RAMIREZ SAUCEDO	ALIANZA
REGIDOR RP 7	HILARIO DE AVILA RIVERA	FRANCISCO BRINGAS REGUERO	ALIANZA
REGIDOR RP 8	ALFREDO BASURTO ROMAN	RITA MENCHACA GUERRERO	ALIANZA

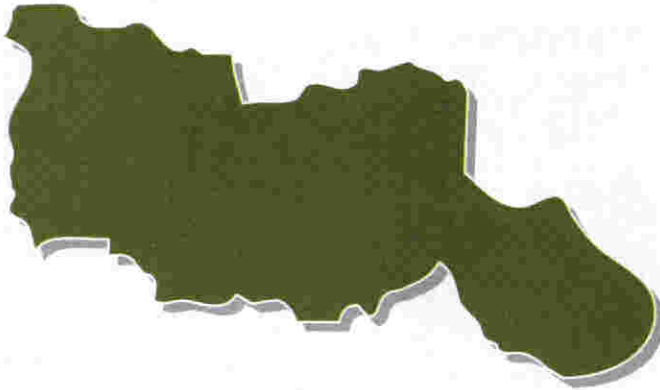


	PAN	PRI	PRD	PT	PVEM	CONVERG	ALIANZA	NULOS	V. EMITIDA	V. EFECTIVA
Votos	4,392	0	16,452	0	0	1,630	12,405	995	35,874	34,879
Porcentaje	12.59%	0.00%	47.17%	0.00%	0.00%	4.67%	35.57%	2.85%		

Padrón	Lista Nominal	Cobertura	No. Localidades	Secciones
72,518	71,606	98.74%	104	81







### Datos del Municipio

Cabecera Municipal Huanusco

Partido De la Revolución Democrática



### Integración del H. Ayuntamiento

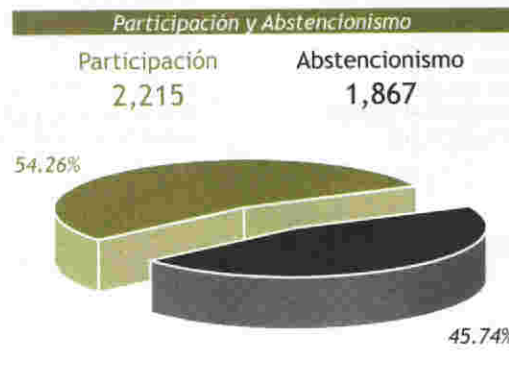
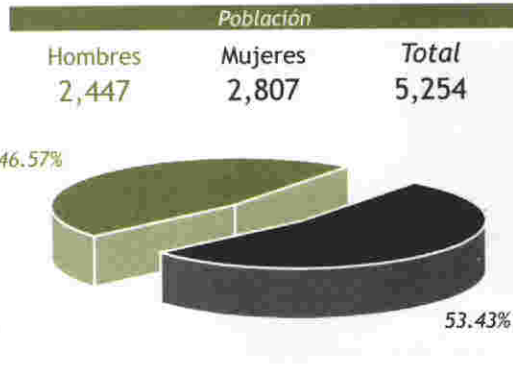
Cargo	Propietario	Suplente	Partido
PRESIDENTE	HUMBERTO MELCHOR VAZQUEZ GUERRERO	JUAN RUIZ GONZALEZ	PRD
SINDICO	GODOFREDO SOLIS VEGA	ROBERTO SANDOVAL ENRIQUEZ	PRD
REGIDOR MR 1	ELVIRA VENTURA LARA	MARIA ELENA SERNA SERNA	PRD
REGIDOR MR 2	JAIME RAMIREZ ALCALAN	ESTEBAN ORTEGA SANTOS	PRD
REGIDOR MR 3	MARIA DE JESUS PADILLA OLMOS	IRMA LUZ MEDINA SOLIS	PRD
REGIDOR MR 4	JUAN MANUEL TORRES DIAZ DE LEON	ISMAEL SILVA DURAN	PRD
REGIDOR MR 5	AURORA LARA GONZALEZ	ALICIA AGUILERA SILVA	PRD
REGIDOR MR 6	RAFAEL RENTARIA ESPINOSA	ANDRES RUIZ REYES	PRD
REGIDOR RP 1	ANA ISABEL NUÑEZ DURAN	GABRIELA VERA ROBLES	PAN
REGIDOR RP 2	ALICIA MARTINEZ VAZQUEZ	MA GUADALUPE CASTAÑON SERNA	PRI
REGIDOR RP 3	SAMUEL RICARDO SERNA RUVALCABA	GUILLERMO VAZQUEZ FLORES	PRI
REGIDOR RP 4	MA GUADALUPE NUÑEZ LARA	MARIA DE JESUS SOTO SERNA	PRI



Votos  
Porcentaje

PAN	PRI	PRD	PT	PVEM	CONVERG	ALIANZA	NUJLOS	V. EMITIDA	V. EFECTIVA
354	725	1,046	5	2	29	0	54	2,215	2,161
16.38%	33.55%	48.40%	0.23%	0.09%	1.34%	0.00%	2.50%		

Padrón	Lista Nominal	Cobertura	No. Localidades	Secciones
4,123	4,082	99.01%	54	14





### Datos del Municipio

Cabecera Municipal *Jalpa*

Partido *Acción Nacional*



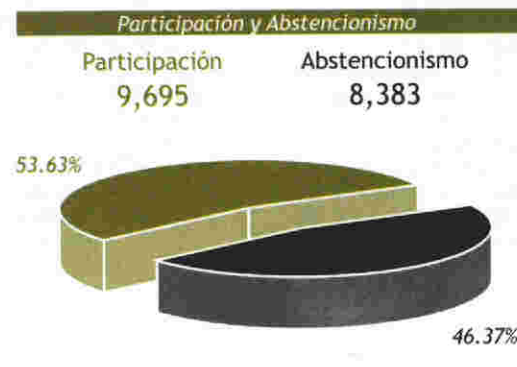
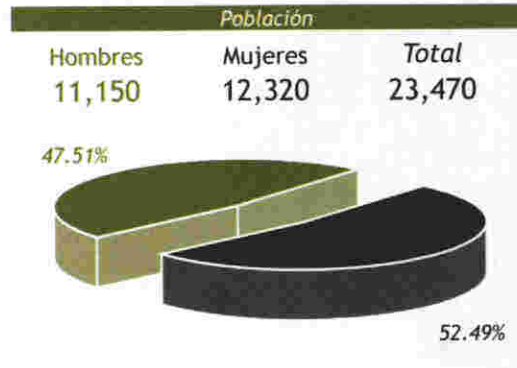
### Integración del H. Ayuntamiento

Cargo	Propietario	Suplente	Partido
PRESIDENTE	FRANCISCO JAVIER FIGUEROA FLORES	ELIZABETH MILAGRO DE LA LUZ ARRIAGA ORTIZ	PAN
SINDICO	ELIAS MEDINA LIZALDE	JORGE ARMANDO TISCAREÑO LOZANO	PAN
REGIDOR MR 1	ARMANDO BERNAL ESCALANTE	ARNULFO MOJARRO GONZALEZ	PAN
REGIDOR MR 2	NORA NUÑEZ JIMENEZ	MAGDALENA MUÑOZ RAMIREZ	PAN
REGIDOR MR 3	LUCIO VIRAMONTES MEDINA	FEDERICO MARIN PESINA	PAN
REGIDOR MR 4	FCO JAVIER GARCIA RAMIREZ	ANDRES VELA HERNANDEZ	PAN
REGIDOR MR 5	MARIANA MIRANDA LUNA	MA GUADALUPE VALENZUELA GUERRERO	PAN
REGIDOR MR 6	JOSE LUIS CARREON MUÑOZ	MIGUEL AGUSTIN CARREON MUÑOZ	PAN
REGIDOR MR 7	LAURA ELENA OLMOS VALENZUELA	ELVIRA FLORES GUERRERO	PAN
REGIDOR MR 8	JOSE CARLOS ARECHIGA SANDOVAL	EMILIANO DE LARA JAUREGUI	PAN
REGIDOR RP 1	SALOME GARCIA LOPEZ	JOSE MEDINA GONZALEZ	ALIANZA
REGIDOR RP 2	ELVIRA GONZALEZ DAVILA	MIROSLABA GONZALEZ DAVILA	ALIANZA
REGIDOR RP 3	FRANCISCO JAVIER VALENCIA VALENCIA	OCTAVIO ALMANZA LOPEZ	ALIANZA
REGIDOR RP 4	ADALBERTO MEDINA SANDOVAL	ANTONIO OLMOS LOPEZ	PRD
REGIDOR RP 5	MA DE LA LUZ ROMO ANAYA	ALMA DELIA TISCAREÑO GUERRERO	PRD



	PAN	PRI	PRD	PT	PVEM	CONVERG	ALIANZA	NUJOS	V. EMITIDA	V. EFECTIVA
Votos	3,475	0	2,385	0	0	159	3,392	284	9,695	9,411
Porcentaje	36.92%	0.00%	25.34%	0.00%	0.00%	1.69%	36.04%	3.02%		

Padrón	Lista Nominal	Cobertura	No. Localidades	Secciones
18,257	18,078	99.02%	144	40





### Datos del Municipio

**Cabecera Municipal** Jerez de García S.  
**Partido** Acción Nacional



### Integración del H. Ayuntamiento

Cargo	Propietario	Suplente	Partido
PRESIDENTE	ANDRES BERMUDEZ VIRAMONTES	SERAFIN BERMUDEZ VIRAMONTES	PAN
SINDICO	VICENTE MARQUEZ SANCHEZ	RAUL CARLOS GONZALEZ	PAN
REGIDOR MR 1	MARIA ROSA HURTADO VARGAS	IGNACIO RODARTE PACHECO	PAN
REGIDOR MR 2	ROSA MARIA DEL RIO VILLANEDA	CELIA DEL RIO VILLANEDA	PAN
REGIDOR MR 3	ERNESTO DE LA TORRE BARRIENTOS	NATIVIDAD ESCOBEDO DUARTE	PAN
REGIDOR MR 4	EMMA LISSET LOPEZ MURILLO	ARCADIO MURILLO CARRILLO	PAN
REGIDOR MR 5	ANA EDITH MEDINA DORADO	MARIA MERCEDES GONZALEZ HUERTA	PAN
REGIDOR MR 6	ALEJANDRO DE LA TORRE IBARRA	FRANCISCO SERRANO SERRANO	PAN
REGIDOR MR 7	ISIDRA BERMUDEZ MEJIA	ENRIQUETA GARCIA GARCIA	PAN
REGIDOR MR 8	MIGUEL VENEGAS DEL RIO	MARTIN DEL RIO RODRIGUEZ	PAN
REGIDOR MR 9	MARIA CONCEPCION GONZALEZ SANCHEZ	VICTOR MANUEL IMAMURA ROBLES	PAN
REGIDOR MR 10	PIERR IVAN CARLOS PEREZ	MARIA DE LOS ANGELES HERNANDEZ UGALDE	PAN
REGIDOR MR 11	EFREN LIRA APARICIO	MARIA CRUZ GOMEZ CASTRUITA	PAN
REGIDOR MR 12	IGNACIO CHAVEZ UREÑO	SANTIAGO CARRILLO ANTUNA	PAN
REGIDOR RP 1	HERIBERTO CALDERA REVELES	DAVID VENEGAS DUARTE	ALIANZA
REGIDOR RP 2	MA ADRIANA MARQUEZ SANCHEZ	BRENDA SOLEDAD RENTERIA REVELES	ALIANZA
REGIDOR RP 3	ALBERTO ESQUIVEL MUÑOZ	MATIAS DE LA TORRE LOZANO	ALIANZA
REGIDOR RP 4	JULIO FELIX PEREZ	BENITO RODARTE PEREZ	ALIANZA
REGIDOR RP 5	BENIGNO CASAS ISAIS	GUSTAVO SOSA MACIAS	PRD
REGIDOR RP 6	MIRNA EDELMIRA NAVARRO OJEDA	BONIFACIA JUAREZ MURILLO	PRD
REGIDOR RP 7	MIGUEL ELIAS MARTINEZ RAMIREZ	LUIS HUMBERTO CASAS CASTRO	PRD
REGIDOR RP 8	JAVIER LUNA PEREZ	JOSE NAVARRO OJEDA	PRD



	PAN	PRI	PRD	PT	PVEM	CONVERG	ALIANZA	NULOS	V. EMITIDA	V. EFECTIVA
Votos	8,305	0	6,136	0	0	308	5,449	682	20,880	20,198
Porcentaje	41.12%	0.00%	30.38%	0.00%	0.00%	1.52%	26.98%	3.38%		

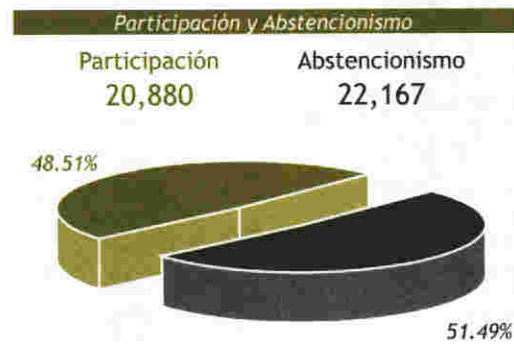
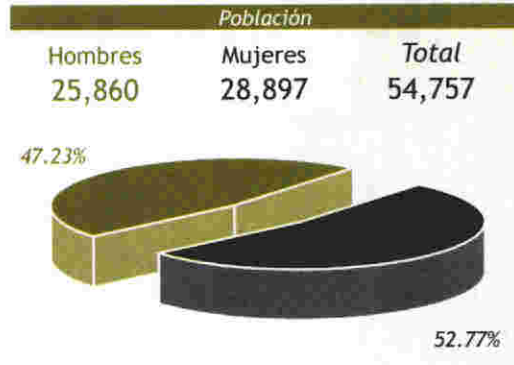
<b>Padrón</b>
43,598

<b>Lista Nominal</b>
43,047


<b>Cobertura</b>
98.74%

<b>No. Localidades</b>
144

<b>Secciones</b>
102



# Jiménez del Teul



## Datos del Municipio

**Cabecera Municipal** Jiménez del Teul

**Partido** Revolucionario Institucional

181



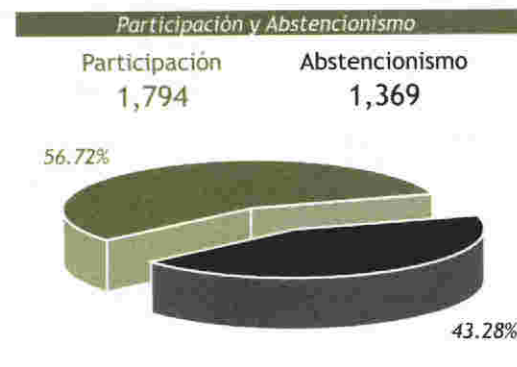
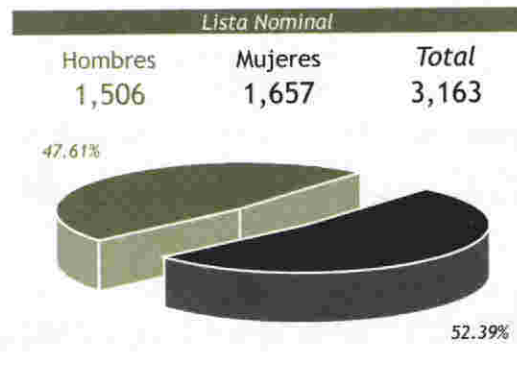
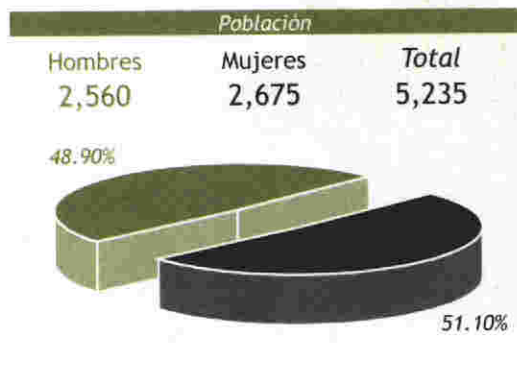
## Integración del H. Ayuntamiento

Cargo	Propietario	Suplente	Partido
PRESIDENTE	RAUL MARTINEZ CALDERA	GIL HERRERA DUARTE	PRI
SINDICO	JAIME HERRERA FERNANDEZ	J VIDAL CONTRERAS VILLA	PRI
REGIDOR MR 1	MA DEL REFUGIO MARTINEZ REYES	NICANDRO HERNANDEZ HERRERA	PRI
REGIDOR MR 2	ELISA CHAVEZ PEREZ	ANDRES HERNANDEZ MONTES	PRI
REGIDOR MR 3	SEFERINO MONTES ARELLANO	PATRICIA SANTOYO MARTINEZ	PRI
REGIDOR MR 4	ANTONIO TORRES REYES	MA AGRIPINA TORRES RAMOS	PRI
REGIDOR MR 5	ADELA TELLEZ AVILA	TERESA CISNEROS MARTINEZ	PRI
REGIDOR MR 6	MARTIN SOLIS SANCHEZ	ESPIRIDION RODARTE RODARTE	PRI
REGIDOR RP 1	MARIO VAZQUEZ HERRERA	J ANTONIO HERNANDEZ MORALES	PAN
REGIDOR RP 2	GRACIELA DUARTE CHAVEZ	MARTHA LETICIA HERRERA FERNANDEZ	PRD
REGIDOR RP 3	JOSE CORREA RODRIGUEZ	RAUL RODRIGUEZ ALANIS	PRD
REGIDOR RP 4	ALMA MARICELA RODRIGUEZ CORREA	VERONICA DE LA ROSA HERNANDEZ	PRD



	PAN	PRI	PRD	PT	PVEM	CONVERG	ALIANZA	NULOS	V. EMITIDA	V. EFECTIVA
Votos	138	779	753	58	4	2	0	60	1,794	1,734
Porcentaje	7.96%	44.93%	43.43%	3.34%	0.23%	0.12%	0.00%	3.46%		

Padrón	3,225
Lista Nominal	3,163
Cobertura	98.08%
No. Localidades	57
Secciones	10





# Juan Aldama



## Datos del Municipio

Cabecera Municipal *Juan Aldama*

Partido *De la Revolución Democrática*

183



## Integración del H. Ayuntamiento

Cargo	Propietario	Suplente	Partido
PRESIDENTE	ELMER MAURICIO PEREZ	MARIANO GUZMAN	PRD
SINDICO	MARIO ADAME ARREDONDO	J REYES PEREZ CHAVEZ	PRD
REGIDOR MR 1	MARIA ALEIDA VIDAÑA ROCHA	MARIA CONCEPCION CERDA GUZMAN	PRD
REGIDOR MR 2	RUBEN GARCIA RENDON	PEDRO RENDON ADAME	PRD
REGIDOR MR 3	HECTOR ALEJANDRO PEREZ GUERRERO	HECTOR ZUÑIGA RUELAS	PRD
REGIDOR MR 4	MA DEL SOCORRO ADAME FRAIRE	LORENA RODRIGUEZ PACHECO	PRD
REGIDOR MR 5	SAUL MACHADO GARCIA	ALFONSO NIÑO VITAL	PRD
REGIDOR MR 6	JORGE LUIS PEREZ SANTOS	ANDRES ALDABA OLVERA	PRD
REGIDOR MR 7	MA. ROSA LIVIA MARTINEZ VITELA	MARIA DE JESUS VIDAÑA HERNANDEZ	PRD
REGIDOR MR 8	MANUEL DE JESUS MARTINEZ SANTOS	MANUEL RODRIGUEZ ALVARADO	PRD
REGIDOR RP 1	ELIA HERNANDEZ ARREDONDO	LEOBARDO MIGUEL DE LUNA ESPINOZA	PAN
REGIDOR RP 2	MANUEL DE JESUS RIOS OCHOA	MARIA DE LOURDES SANCHEZ SALAS	PAN
REGIDOR RP 3	VICTOR HUGO HERNANDEZ SALINAS	JOSEFINA RODRIGUEZ PEREZ	PRI
REGIDOR RP 4	DORA ANGELICA FAVELA MARTINEZ	JOSE GUADALUPE ORTEGA GARCIA	PRI
REGIDOR RP 5	ADRIAN VIDAÑA SAUCEDO	EDUARDO MENDOZA MARTINEZ	PT




	PAN	PRI	PRD	PT	PVEM	CONVERG	ALIANZA	NULOS	V. EMITIDA	V. EFECTIVA
Votos	2,073	1,479	2,082	1,312	0	47	0	195	7,188	6,993
Porcentaje	29.64%	21.15%	29.77%	18.76%	0.00%	0.67%	0.00%	2.79%		

Padrón	Lista Nominal	Cobertura	No. Localidades	Secciones
13,161	13,014	98.88%	24	24



# Juchipila



## Datos del Municipio

Cabecera Municipal Juchipila

Partido Acción Nacional

185



## Integración del H. Ayuntamiento

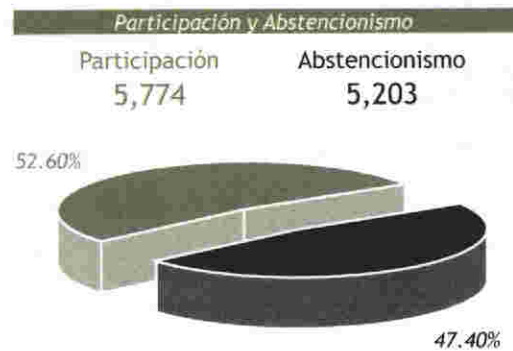
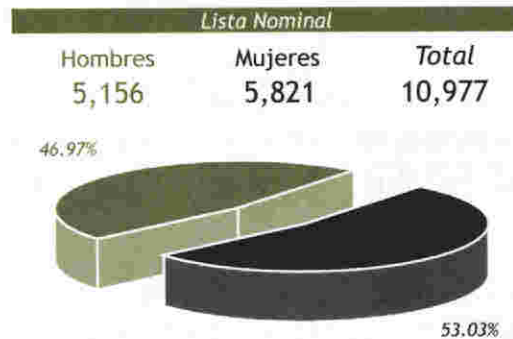
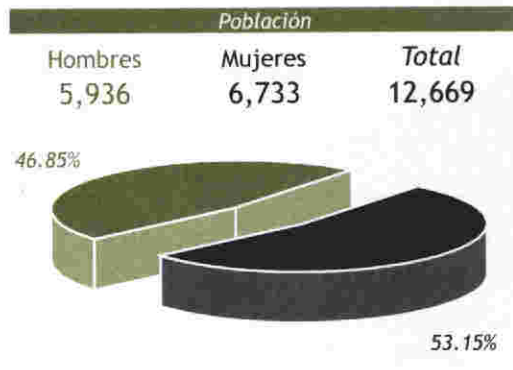
Cargo	Propietario	Suplente	Partido
PRESIDENTE	RAFAEL JIMENEZ NUÑEZ	ULISES MARTINEZ LOPEZ	PAN
SINDICO	HECTOR SALAZAR MEDRANO	YESENIA DURAN MELENDEZ	PAN
REGIDOR MR 1	JOSE TRINIDAD MERCADO LARA	ANTONIO MERCADO GARCIA	PAN
REGIDOR MR 2	MA. NAYBE LUNA GUTIERREZ	MARIVEL LARA CURIEL	PAN
REGIDOR MR 3	ANGELICA ARACELY SOSA SANCHEZ	MA TRINIDAD SANDOVAL NERY	PAN
REGIDOR MR 4	MONICO HARO MUÑOZ	IGNACIO ORTEGA LUNA	PAN
REGIDOR MR 5	BLANCA ESTELA LARA LUNA	JOSE DE JESUS ZATARAY ESPARZA	PAN
REGIDOR MR 6	ISMAEL RAMIREZ DELGADO	J SANTOS JIMENEZ ROJAS	PAN
REGIDOR RP 1	LUIS LOPEZ BECERRA	CECILIA SANTANA SOLIS	ALIANZA
REGIDOR RP 2	ARABELLA GARCIA MELCHOR	JESUS FERNANDO RODRIGUEZ GONZALEZ	ALIANZA
REGIDOR RP 3	SALVADOR HUERTA HARO	FEDERICO OCAMPO BAUTISTA	PRD
REGIDOR RP 4	MA DE LOURDES BENAVIDEZ BAÑUELOS	MARIA DEL ROSARIO HARO ROMO	PRD

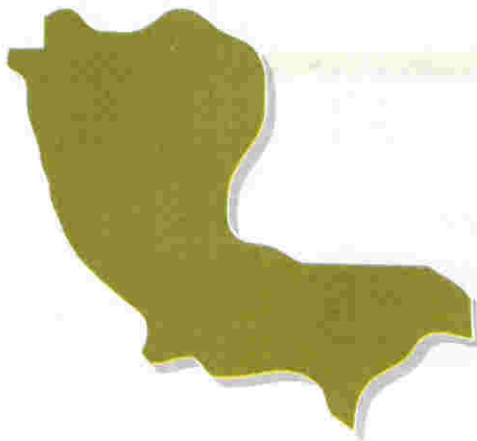


Votos  
Porcentaje

	PAN	PRI	PRD	PT	PVEM	CONVERG	ALIANZA	NULOS	V. EMITIDA	V. EFECTIVA
Votos	2,516	0	1,525	0	0	59	1,542	132	5,774	5,642
Porcentaje	44.59%	0.00%	27.03%	0.00%	0.00%	1.05%	27.33%	2.34%		

Padrón	Lista Nominal	Cobertura	No. Localidades	Secciones
11,099	10,977	98.90%	30	21





### Datos del Municipio

Cabecera Municipal *Luis Moya*

Partido *De la Revolución Democrática*



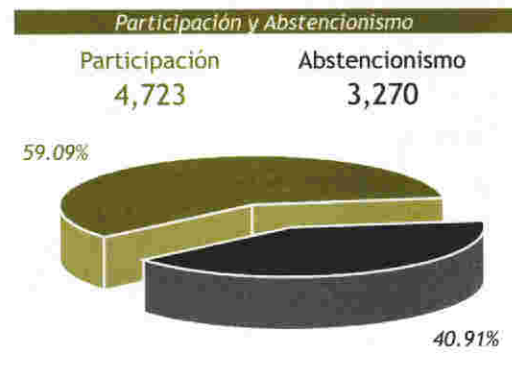
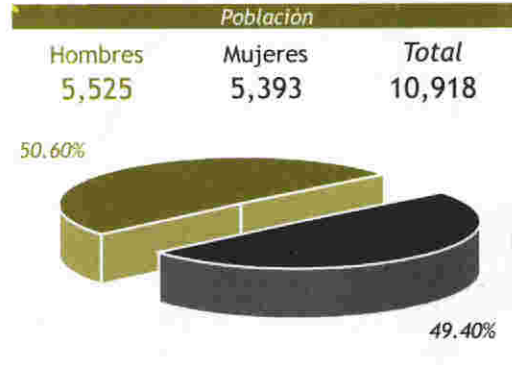
### Integración del H. Ayuntamiento

Cargo	Propietario	Suplente	Partido
PRESIDENTE	GUSTAVO ORTIZ LUEVANO	HECTOR ORLANDO CARDONA ADAME	PRD
SINDICO	MIGUEL GUEVARA RIOS	NOE LOMELI LOPEZ	PRD
REGIDOR MR 1	MA TERESA SEPULVEDA ESPINO	LAURA ALICIA VELAZQUEZ ESPINO	PRD
REGIDOR MR 2	HECTOR DIAZ SALAS	J GUADALUPE ZAPATA GARCIA	PRD
REGIDOR MR 3	HILDA MARTHA ALBA DELGADO	LAURA ELENA LUEVANO BASURTO	PRD
REGIDOR MR 4	JUANA ESPARZA GOMEZ	MA ELENA RUIZ GUTIERREZ	PRD
REGIDOR MR 5	MANUEL DE JESUS CHAVEZ GARCIA	JOSE LUIS LUEVANO GARCIA	PRD
REGIDOR MR 6	FEDERICO ESCALERA REYES	ANTONIO CRISTERNA VAZQUEZ	PRD
REGIDOR RP 1	ALFREDO SANCHEZ LOPEZ	MA DE LA LUZ ZARAGOZA LOPEZ	PRI
REGIDOR RP 2	MARIA VICTORIA CHAVEZ NIETO	GILBERTO DE LA RIVA SANCHEZ	PRI
REGIDOR RP 3	MARIO CARDONA LUCIO	MARIA PETRA RODRIGUEZ AMAYA	PRI
REGIDOR RP 4	ESTHER DE LA RIVA HERRERA	ARTURO ADAME MEDINA	PRI



	PAN	PRI	PRD	PT	PVEM	CONVERG	ALIANZA	NULOS	V. EMITIDA	V. EFECTIVA
Votos	216	1,940	2,330	38	34	69	0	96	4,723	4,627
Porcentaje	4.67%	41.93%	50.36%	0.82%	0.73%	1.49%	0.00%	2.07%		

Padrón	Lista Nominal	Cobertura	No. Localidades	Secciones
8,109	7,993	98.57%	89	31





### Datos del Municipio

Cabecera Municipal Loreto

Partido Acción Nacional



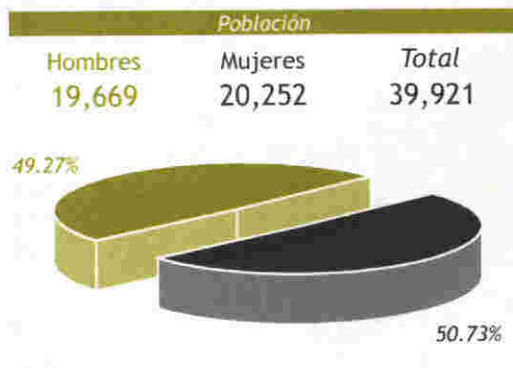
### Integración del H. Ayuntamiento

Cargo	Propietario	Suplente	Partido
PRESIDENTE	JOSE DE JESUS MACIAS ESPARZA	JORGE BALDEMAR GUTIERREZ MONTOYA	PAN
SINDICO	CARLOS RIOS ORENDAY	ALFREDO CASTILLO VELAZQUEZ	PAN
REGIDOR MR 1	ABEL MARTINEZ ESPINOZA	MARIA CHAVEZ ALVARADO	PAN
REGIDOR MR 2	OFELIA HERNANDEZ DIAZ	GABRIELA ALEJANDRA AGUILAR ANDRADE	PAN
REGIDOR MR 3	MARTIN FLAVIO HERNANDEZ JUAREZ	ENRIQUETA HERNANDEZ HERNANDEZ	PAN
REGIDOR MR 4	MA ELENA LOPEZ CASTAÑEDA	REY DAVID MEDINA ROSALES	PAN
REGIDOR MR 5	RUBEN REYES VASQUEZ	RENE SALAS GALAVIZ	PAN
REGIDOR MR 6	ALICIA DE LA CRUZ SALAS	JOSE DE LA CRUZ CAMARILLO	PAN
REGIDOR MR 7	FILIMON ZACARIAS PALOMINO	NORA NELY ZACARIAS MONTOYA	PAN
REGIDOR MR 8	MA LUISA VAZQUEZ ROMO	JUAN IBARRA REYNAGA	PAN
REGIDOR MR 9	SAUL ORENDAY SALAS	GERARDO PEREZ HERNANDEZ	PAN
REGIDOR MR 10	SALVADOR GALINDO MENDOZA	NANCY GUADALUPE ARMENDARIZ SANCHEZ	PAN
REGIDOR RP 1	HILDELISA RAMIREZ SOTO	JUAN TRINIDAD ECHEVERRIA	ALIANZA
REGIDOR RP 2	NOELIA GALLEGOS HERNANDEZ	HERIBERTO ALVARADO ACEVEDO	ALIANZA
REGIDOR RP 3	JAVIER ARMANDO CASTILLO RENOVATO	MA ELENA MATA BOCANEGRA	PRD
REGIDOR RP 4	FELIPE DE JESUS PADILLA RODRIGUEZ	MANUEL MARTINEZ IBARRA	PRD
REGIDOR RP 5	ROSA OLIMPIA FLORES GUZMAN	LILIA GUILLERMINA FLORES GUZMAN	PRD
REGIDOR RP 6	VICTOR GUTIERREZ RAMIREZ	GUILLERMO RODRIGUEZ MENDOZA	PRD
REGIDOR RP 7	JUAN DELGADO TORRES	JAVIER CRUZ VASQUEZ	CPPN
REGIDOR RP 8	MARICELA MARENTES PUEBLA	JUANA MERCADO SANCHEZ	CPPN



	PAN	PRI	PRD	PT	PVEM	CONVERG	ALIANZA	NUJOS	V. EMITIDA	V. EFECTIVA
Votos	3,991	0	3,029	0	0	2,737	2,246	419	12,422	12,003
Porcentaje	33.25%	0.00%	25.24%	0.00%	0.00%	22.80%	18.71%	3.49%		

Padrón	Lista Nominal	Cobertura	No. Localidades	Secciones
25,050	24,778	98.91%	89	31





# Mazapil



## Datos del Municipio

Cabecera Municipal: Mazapil

Partido: De la Revolución Democrática



## Integración del H. Ayuntamiento

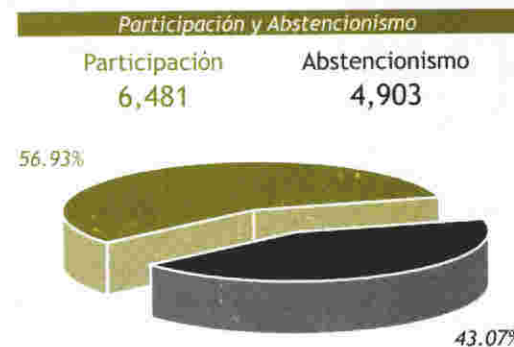
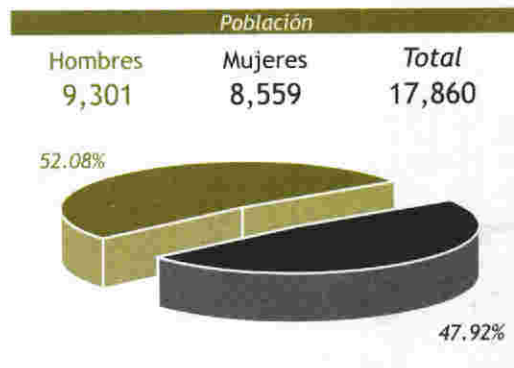
Cargo	Propietario	Suplente	Partido
PRESIDENTE	FRANCISCO JAVIER HERNANDEZ SANTOS	JAVIER GONZALEZ ESQUIVEL	PRD
SINDICO	HUGO FLORES CASTILLO	DOMINGO SIFUENTES MARTINEZ	PRD
REGIDOR MR 1	VIRGINIA MARTINEZ VALDEZ	MARIA LEONOR RUIZ RENTARIA	PRD
REGIDOR MR 2	JOSE MANUEL GUEVARA GUEVARA	ROSALIO RODRIGUEZ LIRA	PRD
REGIDOR MR 3	DOMITILO ALVAREZ RIVERA	LUIS LEIJA PINAL	PRD
REGIDOR MR 4	PATRICIA LUCERO HERNANDEZ RAMIREZ	SILVIA SANTOS DE LA PAZ	PRD
REGIDOR MR 5	MAURO ALONSO GONZALEZ	JESUS ORDOÑEZ SAUCEDO	PRD
REGIDOR MR 6	JUAN ANTONIO PACHECO MORENO	JOSE CERVANTES PEREZ	PRD
REGIDOR MR 7	EMMA NIÑO GARCIA	MARISOL PEREZ AGUILAR	PRD
REGIDOR MR 8	LAZARO HERNANDEZ RENTARIA	REGULO TORRES BARBAZA	PRD
REGIDOR RP 1	MIGUEL CONTRERAS SANTOS	GENARO OLIVA MORENO	PRI
REGIDOR RP 2	ROSA MARIA CRUZ PACHECO	HERMINIA MARTINEZ RODRIGUEZ	PRI
REGIDOR RP 3	RIGOBERTO LOPEZ MARTINEZ	JUAN MALDONADO GONZALES	PRI
REGIDOR RP 4	JUAN ANTONIO GUTIERREZ ESPINOZA	JORGE SOLIS JUAREZ	PRI
REGIDOR RP 5	JUANA CASTRO RIVERA	MAURO CANIZALEZ SOLIS	PT



Votos  
Porcentaje

PAN	PRI	PRD	PT	PVEM	CONVERG	ALIANZA	NUJOS	V. EMITIDA	V. EFECTIVA
149	2,775	2,994	309	11	48	0	195	6,481	6,286
2.37%	44.15%	47.63%	4.92%	0.17%	0.76%	0.00%	3.10%		

Padrón	Lista Nominal	Cobertura	No. Localidades	Secciones
11,436	11,384	99.55%	200	60



# General Francisco R. Murguía



## Datos del Municipio

Cabecera Municipal *Nieves*

Partido *De la Revolución Democrática*

193



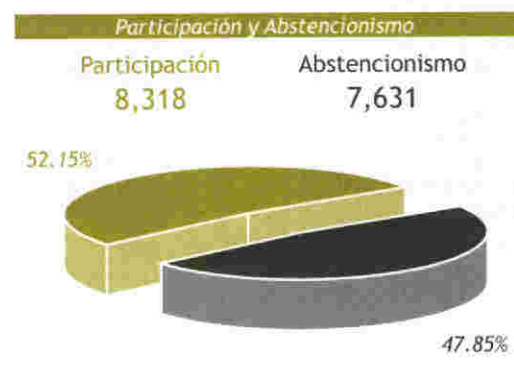
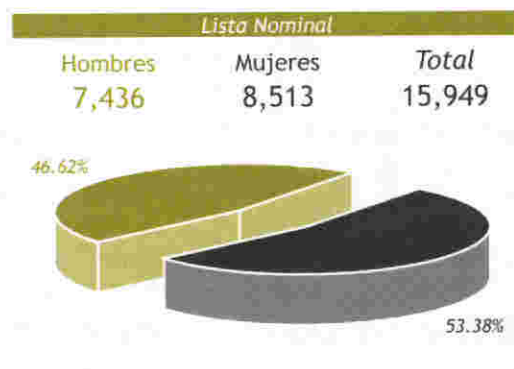
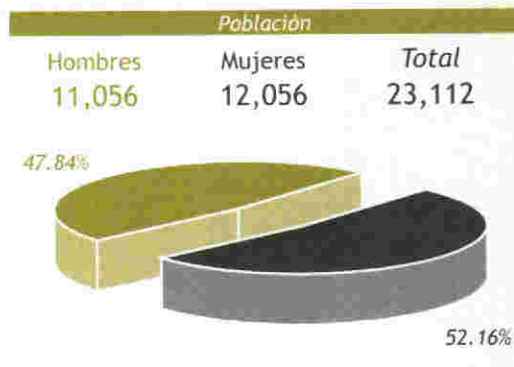
## Integración del H. Ayuntamiento

Cargo	Propietario	Suplente	Partido
PRESIDENTE	ULICES FERNIZA MONTES	MARCO ANTONIO CHAIREZ RAMIREZ	PRD
SINDICO	SOTERO MARTINEZ REYES	HERON SANTOS BALDERAS	PRD
REGIDOR MR 1	JOSEFA DEHUMA ZAPATA	MARIA DE LAS NIEVES ROMERO ALMARAZ	PRD
REGIDOR MR 2	IGNACIO ESPINO RODRIGUEZ	AMADOR DE LA CRUZ HURTADO	PRD
REGIDOR MR 3	MANUEL HERNANDEZ MORENO	MERCED BALDERAS ORTEGA	PRD
REGIDOR MR 4	MARIA ISELA CAMPA ESPARZA	ERNESTINA BAUTISTA MANCILLAS	PRD
REGIDOR MR 5	EVARISTO SALAZAR OVALLE	ALEJANDRO LANDEROS HERNANDEZ	PRD
REGIDOR MR 6	FEDERICO CONTRERAS SALCEDO	RAYMUNDO CASTOR CONTRERAS	PRD
REGIDOR MR 7	MAYRA TRINIDAD MEDINA CALDERON	LIDIA RIVAS RAMIREZ	PRD
REGIDOR MR 8	JAVIER OCTAVIO ALDABA DELGADO	ARNULFO SARMIENTO ROMERO	PRD
REGIDOR RP 1	JUAN FERNANDEZ GONZALEZ	CRISTOBAL ASCENCION PUENTE GALLARDO	PAN
REGIDOR RP 2	MARIA EMMA SAUCEDA BURCIAGA	SOCORRO PALACIOS GALLARDO	PAN
REGIDOR RP 3	SIMON ZAPATA LANDEROS	CELSO SUAREZ DEHUMA	ALIANZA
REGIDOR RP 4	ADRIANA ALVAREZ BOLLAIN Y GOYTIA	LENY ESTHER DAMILLO ESPINO	ALIANZA
REGIDOR RP 5	JOB MENDOZA ACOSTA	ELIAS SOTO LOMAS	ALIANZA




	PAN	PRI	PRD	PT	PVEM	CONVERG	ALIANZA	NULOS	V. EMITIDA	V. EFECTIVA
Votos	2,590	0	2,848	0	0	0	2,645	235	8,318	8,083
Porcentaje	32.04%	0.00%	35.23%	0.00%	0.00%	0.00%	32.72%	2.91%		

<b>Padrón</b>	<b>Lista Nominal</b>	<b>Cobertura</b>	<b>No. Localidades</b>	<b>Secciones</b>
16,206	15,949	98.41%	80	42



# Melchor Ocampo



## Datos del Municipio

Cabecera Municipal Melchor Ocampo  
Partido Revolucionario Institucional

195



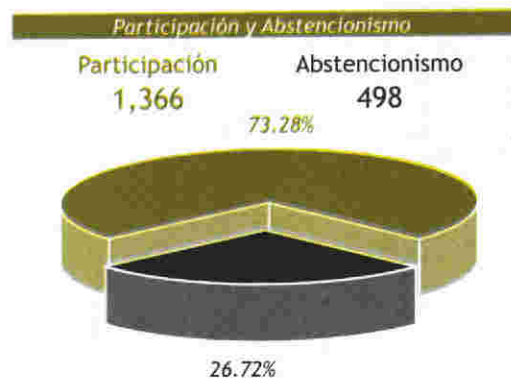
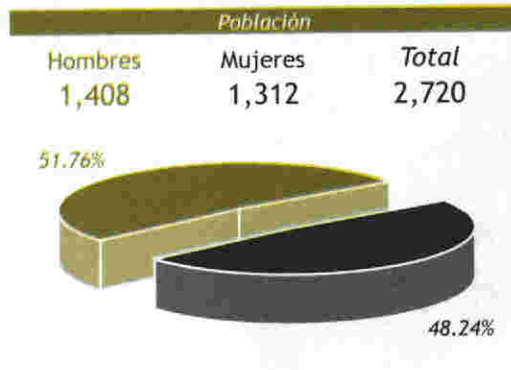
## Integración del H. Ayuntamiento

Cargo	Propietario	Suplente	Partido
PRESIDENTE	ROBERTO HERNANDEZ GONZALEZ	JULIAN SALAS RAMIREZ	PRI
SINDICO	JUAN MARTINEZ QUIROZ	ESTEBAN TREJO RUIZ	PRI
REGIDOR MR 1	HECTOR MARTINEZ HORTA	AURELIO LEOS HORTA	PRI
REGIDOR MR 2	SANJUANA ZAPATA GONZALEZ	MA DE LOS ANGELES ESPINOZA GARZA	PRI
REGIDOR MR 3	MODESTO HERNANDEZ QUIROZ	LUIS MARTINEZ CRUZ	PRI
REGIDOR MR 4	FELICIANA ZAPATA TREVIÑO	MA GREGORIA CISNEROS DOMINGUEZ	PRI
REGIDOR MR 5	JUAN GARZA RODRIGUEZ	OTILIO GARCIA ZAPATA	PRI
REGIDOR MR 6	GENOVEVA RAMIREZ GARCIA	MA CRUZ GARCIA RIVERA	PRI
REGIDOR RP 1	GREGORIO DEL RIO RODRIGUEZ	ALBINO RIVERA PEREZ	PRD
REGIDOR RP 2	EMIGDIA GALLEGOS NAVA	RODRIGA DEL RIO GARCIA	PRD
REGIDOR RP 3	JOEL RODRIGUEZ HERRERA	MARTIN GARZA GARCIA	PRD
REGIDOR RP 4	SAN JUANA HERRERA RUIZ	IRENE CABRERA MUÑIZ	PRD




	PAN	PRI	PRD	PT	PVEM	CONVERG	ALIANZA	NUJOS	V. EMITIDA	V. EFECTIVA
Votos	7	639	620	40	0	1	0	59	1,366	1,307
Porcentaje	0.54%	48.89%	47.44%	3.06%	0.00%	0.08%	0.00%	4.51%		

Padrón	Lista Nominal	Cobertura	No. Localidades	Secciones
1,873	1,864	99.52%	37	8



# Mezquital del Oro



## Datos del Municipio

Cabecera Municipal *Mezquital del Oro*

Partido *De la Revolución Democrática*



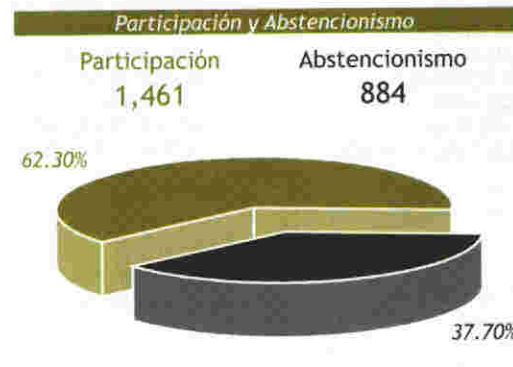
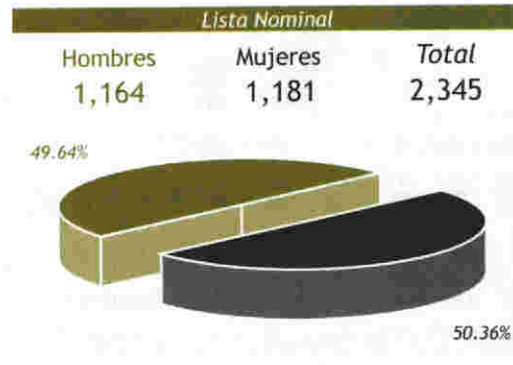
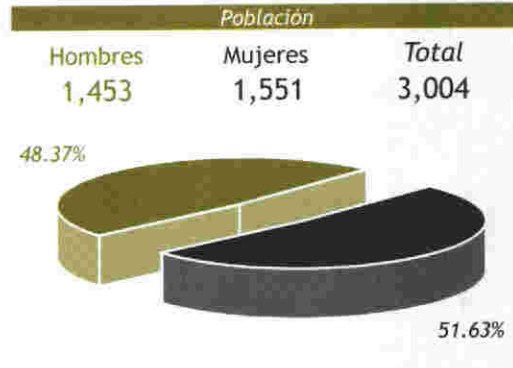
## Integración del H. Ayuntamiento

Cargo	Propietario	Suplente	Partido
PRESIDENTE	J JESUS ROJAS RODRIGUEZ	CARLOS MANUEL TORRES ARIAS	PRD
SINDICO	SANTIAGO ORTEGA RODRIGUEZ	PABLO QUINTERO MAGALLANES	PRD
REGIDOR MR 1	MARIA DE JESUS GONZALEZ SANDOVAL	EMERITA TADEO PADILLA	PRD
REGIDOR MR 2	FRANCISCO JAVIER ALDAZ LOPEZ	MARTIN ROMERO MURO	PRD
REGIDOR MR 3	MARIA NANCY REYNOSO CARRILLO	ESPERANZA PADILLA VALDEZ	PRD
REGIDOR MR 4	RAMON MORENO CASTRO	RODOLFO CASTRO MERCADO	PRD
REGIDOR MR 5	MARIO AVILA CASTAÑEDA	BENJAMIN ROBLES FRIAS	PRD
REGIDOR MR 6	ELIDIA PEREZ SANCHEZ	OLGA PEREZ SANCHEZ	PRD
REGIDOR RP 1	BERTHA DONATE HERNANDEZ	REMIGIO MERCADO NUÑEZ	PRI
REGIDOR RP 2	OCTAVIO HUERTA CASTRO	CELIA FLORES MARQUEZ	PRI
REGIDOR RP 3	ESMERALDA NUÑEZ MURO	ADOLFO FLORES ESPINOZA	PRI
REGIDOR RP 4	ALFREDO ANTONIO ZARATE VELARDE	LETICIA RUVALCABA HARO	PRI



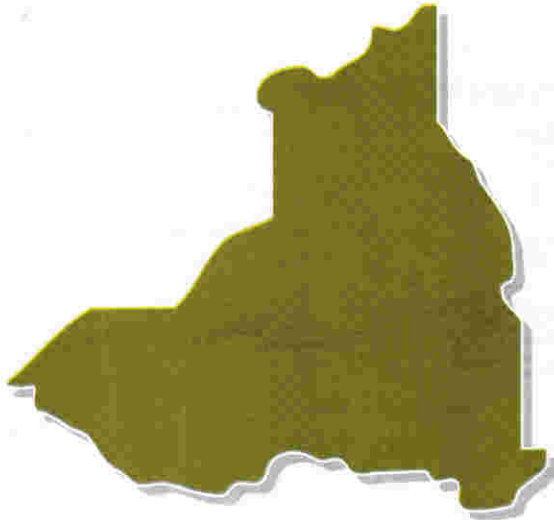
	PAN	PRI	PRD	PT	PVEM	CONVERG	ALIANZA	NULOS	V. EMITIDA	V. EFECTIVA
Votos	6	683	737	2	1	0	0	32	1,461	1,429
Porcentaje	0.42%	47.80%	51.57%	0.14%	0.07%	0.00%	0.00%	2.24%		

Padrón	Lista Nominal	Cobertura	No. Localidades	Secciones
2,361	2,345	99.32%	62	8





# Miguel Auza



## Datos del Municipio

**Cabecera Municipal** Miguel Auza

**Partido** De la Revolución Democrática

199



## Integración del H. Ayuntamiento

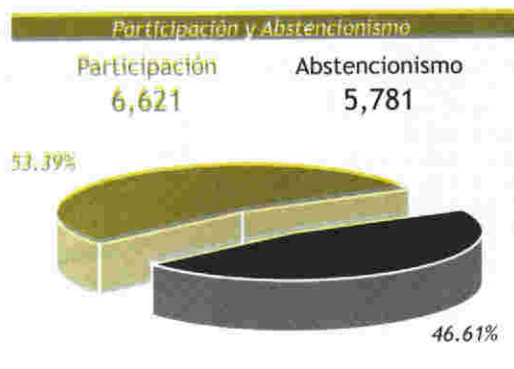
Cargo	Propietario	Suplente	Partido
PRESIDENTE	CLAUDIO LOPEZ SIMENTAL	VICTOR MANUEL PERALES SALAICES	PRD
SINDICO	JOSE ADRIAN REZA SILVA	FAUSTO PERALES MARRUFO	PRD
REGIDOR MR 1	MA ISABEL AGUILAR LOPEZ	MARGARITA TORRES VAZQUEZ	PRD
REGIDOR MR 2	J MANUEL VALENZUELA AGUILAR	JOSE ANGEL RIVERA CHAIREZ	PRD
REGIDOR MR 3	LAZARO PERALES CANALES	EDUARDO GARCIA TORRES	PRD
REGIDOR MR 4	JUANA MARIA MEDINA CASTAÑEDA	MARIA DE JESUS GARCIA GONZALEZ	PRD
REGIDOR MR 5	HECTOR UBALDO LERMA MARTINEZ	ALEJANDRO MIJARES GARCIA	PRD
REGIDOR MR 6	CARLOS GONZALEZ GONZALEZ	RENATO AGUILAR	PRD
REGIDOR MR 7	ANTONIA MALDONADO CONTRERAS	ROSA MARIA RIVAS GUTIERREZ	PRD
REGIDOR MR 8	CLAUDIO SERVANDO CANALES ESQUIVEL	JUAN MIGUEL HERNANDEZ ESPINO	PRD
REGIDOR RP 1	NOE ADRIAN TORRES SALAS	NOE TORRES RAMOS	PAN
REGIDOR RP 2	MARIA ELIZABETH LIMONES RENOVATO	MARIA DEL CARMEN LIMONES RENOVATO	PAN
REGIDOR RP 3	JUAN BARBOZA RAMIREZ	JESUS MATA CASTRUITA	PAN
REGIDOR RP 4	ANA MARIA RAMIREZ AGUILAR	ELIA MARTHA SANCHEZ ARREDONDO	ALIANZA
REGIDOR RP 5	MARTHA PATRICIA AVILA MARTINEZ	JULIO CESAR AVILA MARTINEZ	CPPN

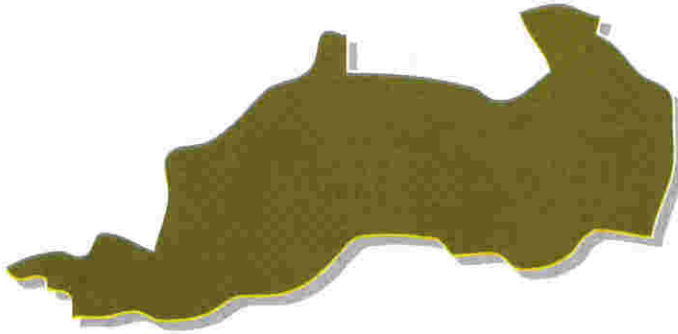


Votos  
Porcentaje

	PAN	PRI	PRD	PT	PVEM	CONVERG	ALIANZA	NULEOS	V. EMLTIDA	V. EFECTIVA
Votos	2,504	0	2,661	0	0	290	950	216	6,621	6,405
Porcentaje	39.09%	0.00%	41.55%	0.00%	0.00%	4.53%	14.83%	3.37%		

Padrón	Lista Nominal	Cobertura	No. Localidades	Secciones
12,596	12,402	98.46%	53	22





### Datos del Municipio

Cabecera Municipal **Momax**

Partido **Revolucionario Institucional**



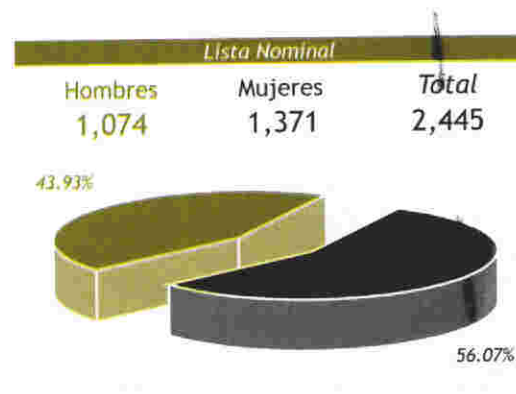
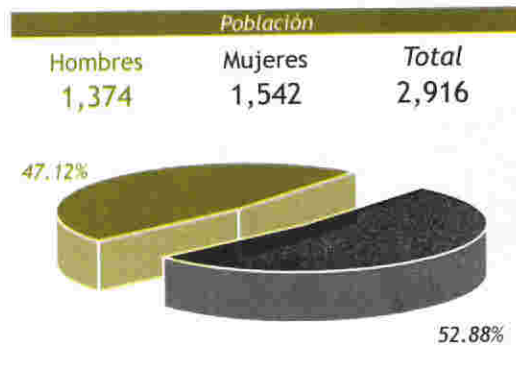
### Integración del H. Ayuntamiento

Cargo	Propietario	Suptente	Partido
PRESIDENTE	JOEL MIRAMONTES LUNA	HUMBERTO HUIZAR SALAS	PRI
SINDICO	FRANCISCO JAVIER ARRIAGA PEREZ	MA AUXILIO ORTIZ CAMPOS	PRI
REGIDOR MR 1	PAULINO MAGALLANES ESTRADA	MANUEL DE JESUS ROBLES DEL REAL	PRI
REGIDOR MR 2	ROSA ELVIRA MORA LOPEZ	IGNACIO RAMIREZ RAYGOZA	PRI
REGIDOR MR 3	MANUEL DE JESUS CAMPOS SANDOVAL	IVAN NAVA BARBERI	PRI
REGIDOR MR 4	MARTHA MEZA TRINIDAD	MA DEL ROSARIO COVARRUBIAS MONTANEZ	PRI
REGIDOR MR 5	MARTHA ELENA TRINIDAD CAMPOS	JUAN MANUEL CALDERON VALENZUELA	PRI
REGIDOR MR 6	CARLOS FLORES CHAVEZ	MAYRA ALEJANDRA SALINAS LUNA	PRI
REGIDOR RP 1	MA ELENA COVARRUBIAS CORTES	OLIVIA MOTA OROZCO	PAN
REGIDOR RP 2	SALVADOR RAYGOZA CAMPOS	GUSTAVO ORTIZ HUIZAR	PAN
REGIDOR RP 3	ROSALINA MEZA TRINIDAD	MARGARITA ALVAREZ VALENZUELA	PAN
REGIDOR RP 4	ROSA SERRANO CAMPOS	MARIA SOLEDAD CESANTO PACHECO	PRD



	PAN	PRI	PRD	PT	PVEM	CONVERG	ALIANZA	NULOS	V. EMITIDA	V. EFECTIVA
Votos	464	725	257	20	1	0	0	26	1,493	1,467
Porcentaje	31.63%	49.42%	17.52%	1.36%	0.07%	0.00%	0.00%	1.77%		

Padrón	Lista Nominal	Cobertura	No. Localidades	Secciones
2,485	2,445	98.39%	27	8



# Monte Escobedo



## Datos del Municipio

Cabecera Municipal Monte Escobedo

Partido De la Revolución Democrática

203



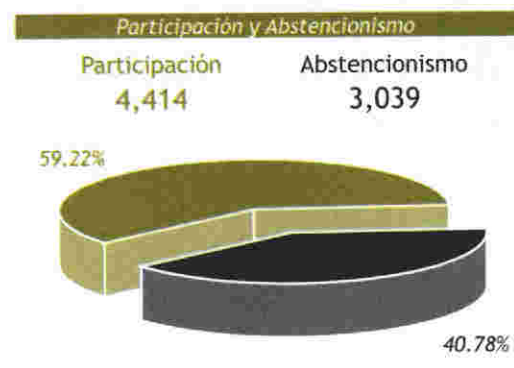
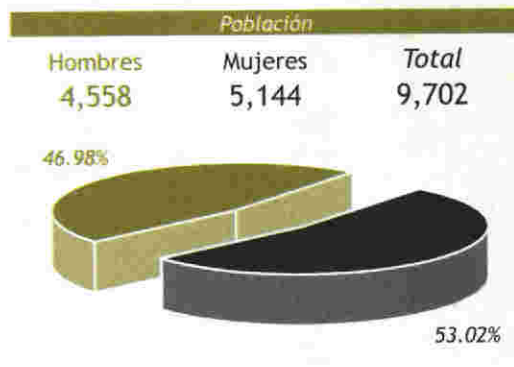
## Integración del H. Ayuntamiento

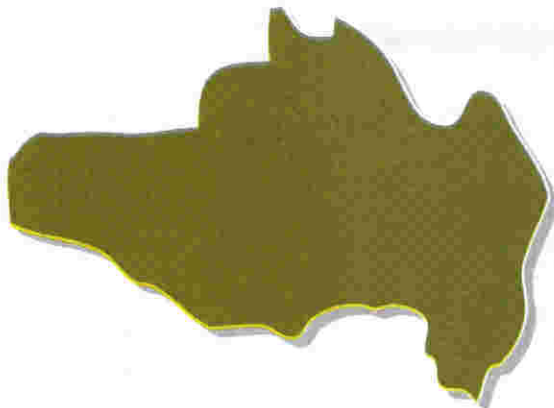
Cargo	Propietario	Suplente	Partido
PRESIDENTE SINDICO	SERGIO BERNARDO VILLARREAL SANCHEZ FIDEL CASTAÑEDA REYES	JOSE LUIS BARRAGAN MARTINEZ JOSE GUADALUPE BARRAGAN MIRAMONTES	PRD PRD
REGIDOR MR 1	ROSALINA BAÑUELOS MARTINEZ	MARIA ELENA CABRAL RUIZ	PRD
REGIDOR MR 2	RAMIRO BAÑUELOS DE LA TORRE	RODRIGO VILLARREAL VILLARREAL	PRD
REGIDOR MR 3	J GUADALUPE PEREYRA BONILLA	DANIEL DEL REAL HERNANDEZ	PRD
REGIDOR MR 4	MA DEL CARMEN LOPEZ MEDINA	ROSALINA VAZQUEZ ULLOA	PRD
REGIDOR MR 5	MANUEL ACOSTA GALVAN	SERGIO RENTARIA GARCIA	PRD
REGIDOR MR 6	MICHEL SAMANO DEL REAL	LINDA ESMERALDA DE LA TORRE ROJAS	PRD
REGIDOR RP 1	AMBROSIO ROBLES SANCHEZ	EMIGDIO LANDA TRINIDAD	PAN
REGIDOR RP 2	JOEL RUIZ RUIZ	SERAPIO ACEVEDO MENCHACA	PRI
REGIDOR RP 3	MARTHA ALICIA CARRILLO BARRAGAN	MARIA ELENA BARRAGAN CASAS	PRI
REGIDOR RP 4	MA DE JESUS VALENZUELA SANCHEZ	MA GUADALUPE BARRAGAN ROBLES	PT



	PAN	PRI	PRD	PT	PVEM	CONVERG	ALIANZA	NULOS	V. EMITIDA	V. EFECTIVA
Votos	930	1,028	1,249	941	0	106	0	160	4,414	4,254
Porcentaje	21.86%	24.17%	29.36%	22.12%	0.00%	2.49%	0.00%	3.76%		

Padrón	7,488
Lista Nominal	7,453
Cobertura	99.53%
No. Localidades	155
Secciones	31





*Datos del Municipio*

**Cabecera Municipal** Morelos

**Partido** De la Revolución Democrática



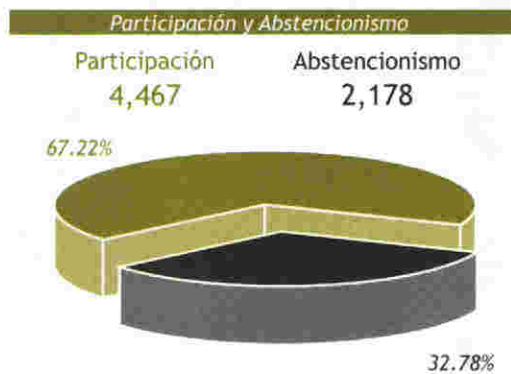
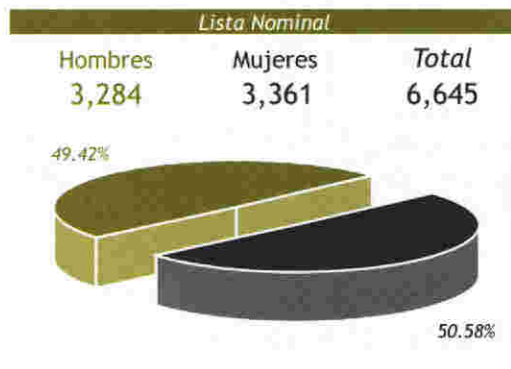
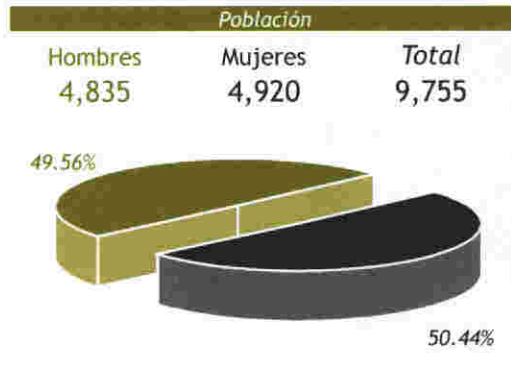
### Integración del H. Ayuntamiento

Cargo	Propietario	Suplente	Partido
PRESIDENTE	JUAN CARLOS MACIAS MIRANDA	RAUL VEYNA LAMAS	PRD
SINDICO	JOEL MARTINEZ FERNANDEZ	VALENTIN ROBLES CARRERA	PRD
REGIDOR MR 1	MARTHA GUTIERREZ ROMERO	LETICIA CASTILLO FRAUSTO	PRD
REGIDOR MR 2	JOSE MANUEL OLVERA	RAUL PINEDO ORTIZ	PRD
REGIDOR MR 3	JORGE PANIAGUA MEDINA	DAVID JARAMILLO CORDOVA	PRD
REGIDOR MR 4	IRMA ORTIZ VEYNA	ESTELA ROBLES FRAUSTO	PRD
REGIDOR MR 5	ALVARO DELGADILLO TRINIDAD	CARLOS MENCHACA CAMPOS	PRD
REGIDOR MR 6	MA HORTENSIA VEYNA LOPEZ	MA DE JESUS MARTINEZ MEDINA	PRD
REGIDOR RP 1	ELISEO TREJO PEREZ	CELIA YADIRA CORDOVA CARRERA	PAN
REGIDOR RP 2	ANGEL PANIAGUA TREJO	MANUEL ALEJANDRO MENCHACA CARRILLO	PRI
REGIDOR RP 3	JOSE MANUEL OLVERA MARTINEZ	ALEJANDRO MUÑOZ RUIZ	PT
REGIDOR RP 4	MARIBEL VEYNA ESQUIVEL	YOLANDA CARRERA MARTINEZ	PT




	PAN	PRI	PRD	PT	PVEM	CONVERG	ALIANZA	NULOS	V. EMITIDA	V. EFECTIVA
Votos	337	818	1,409	1,291	217	260	0	135	4,467	4,332
Porcentaje	7.78%	18.88%	32.53%	29.80%	5.01%	6.00%	0.00%	3.12%		

Padrón	6,747
Lista Nominal	6,645
Cobertura	98.49%
No. Localidades	22
Secciones	9





# Moyahua de Estrada



## Datos del Municipio

Cabecera Municipal *Moyahua*

Partido *Revolucionario  
Institucional*

207



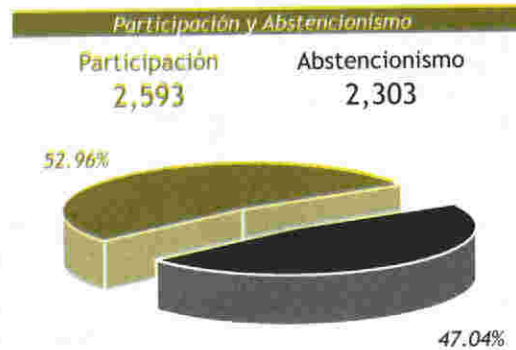
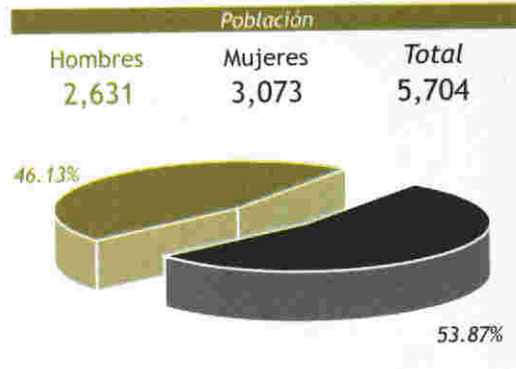
## Integración del H. Ayuntamiento

Cargo	Propietario	Suplente	Partido
PRESIDENTE	PEDRO HARO TELLO	ANTONIO GONZALEZ FERNANDEZ	PRI
SINDICO	HECTOR RUIZ REYNOSO	SANTIAGO RUIZ GONZALEZ	PRI
REGIDOR MR 1	LORENA REYNOSO NAJERA	JAIME GONZALEZ ANDRADE	PRI
REGIDOR MR 2	JORGE REYNOSO REYNOSO	MARIA EVELIA REYNOSO LOPEZ	PRI
REGIDOR MR 3	TRINO ARELLANO ESCOBAR	OFELIA BENAVIDES CASTRO	PRI
REGIDOR MR 4	MARIA TERESA TELLO GARCIA	ALICIA LIMON SANCHEZ	PRI
REGIDOR MR 5	ANGEL HARO SALDAÑA	JUAN LEDEZMA ESPARZA	PRI
REGIDOR MR 6	NORMA CECILIA ROBLES SALAZAR	JESUS ESPARZA ESPARZA	PRI
REGIDOR RP 1	EZEQUIEL REYNOSO GONZALEZ	JAIME PLASCENCIA CASTRO	PAN
REGIDOR RP 2	MA MAGDALENA RIOS VAZQUEZ	LORENA GUTIERREZ GOMEZ	PAN
REGIDOR RP 3	MANUEL REYNOSO SANDOVAL	ERNESTO HERRERA REYNOSO	PRD
REGIDOR RP 4	JESUS ELIZALDE GONZALEZ	HERMINIA PEREZ BENAVIDES	CPPN

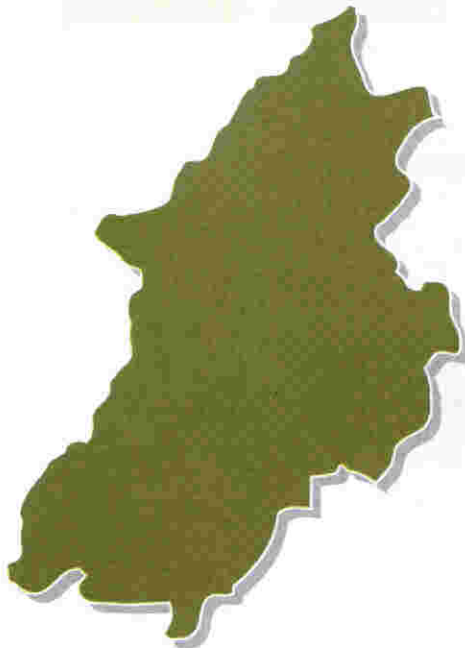


	PAN	PRI	PRD	PT	PVEM	CONVERG	ALIANZA	NILOS	V. EMITIDA	V. EFECTIVA
Votos	529	1,072	519	25	3	351	0	94	2,593	2,499
Porcentaje	21.17%	42.90%	20.77%	1.00%	0.12%	14.05%	0.00%	3.76%		

Padrón	Lista Nominal	Cobertura	No. Localidades	Secciones
4,951	4,896	98.89%	54	11



# Nochistlán de Mejía



## Datos del Municipio

Cabecera Municipal *Nochistlán de Mejía*

Partido *De la Revolución Democrática*

209



## Integración del H. Ayuntamiento

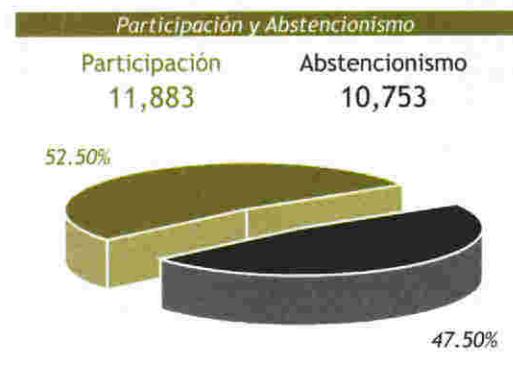
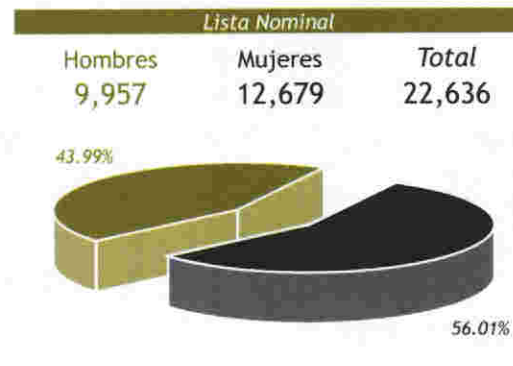
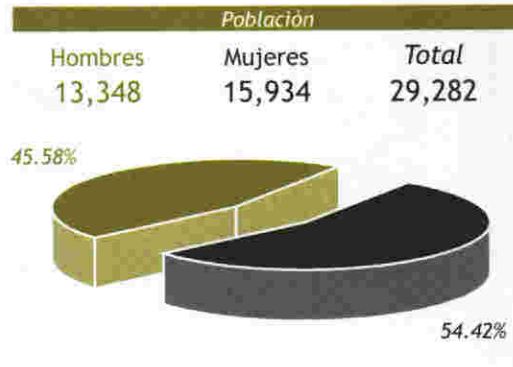
Cargo	Propietario	Suplente	Partido
PRESIDENTE	RAMON JIMENEZ FUENTES	JAIME JAUREGUI RAMIREZ	PRD
SINDICO	MIGUEL SALDIVAR AVELAR	ELIAS LOMELI LLAMAS	PRD
REGIDOR MR 1	MA LOURDES LOMELI ALVAREZ	REBECA PEREZ OROZCO RIVAS	PRD
REGIDOR MR 2	FERNANDO GONZALEZ SANCHEZ	GABRIEL GONZALEZ FRIAS	PRD
REGIDOR MR 3	PEDRO CELESTINO CAAMAL HERRERA	GUILLERMO CHAVEZ VILLA	PRD
REGIDOR MR 4	MA SOLEDAD MEJIA GARCIA	BRENDA CAROLINA AGUAYO SANCHEZ	PRD
REGIDOR MR 5	J GUADALUPE PUENTES QUEZADA	JAVIER CARLOS SANDOVAL	PRD
REGIDOR MR 6	ANGELICA MUÑOZ RAMIREZ	VERONICA PEREZ MADRIGAL	PRD
REGIDOR MR 7	RAMON SIGALA MUÑOZ	ADOLFO VILLAVICENCIO RUVALCABA	PRD
REGIDOR MR 8	VICTOR MANUEL MEJIA PUGA	ARTURO ARMAS AVILA	PRD
REGIDOR RP 1	ADAN RAMIREZ RAMIREZ	SEBASTIAN TACHIQUIN TORRES	PAN
REGIDOR RP 2	JOSEFINA CHAVEZ REGALADO	SOFIA AGUAYO GONZALEZ	PAN
REGIDOR RP 3	HECTOR DURAN AVELAR	J SANTOS MORA MARTINEZ	ALIANZA
REGIDOR RP 4	PETRA LUIS SANDOVAL	GLORIA DURAN PEDROZA	ALIANZA
REGIDOR RP 5	CARLOS VIDAL LOPEZ	GLAFIRA MINERO CARBAJAL	CPPN



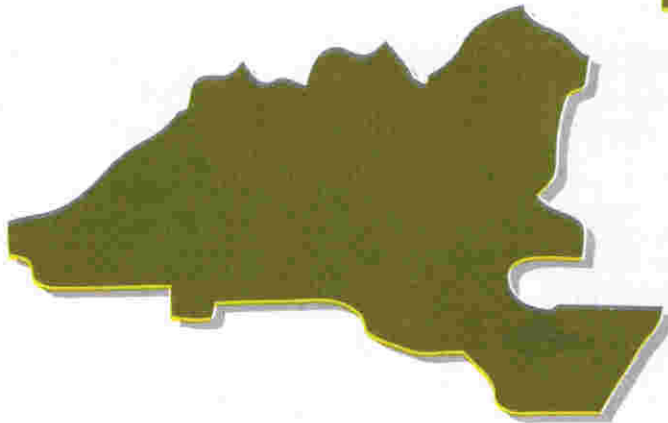
Votos  
Porcentaje

PAN	PRI	PRD	PT	PVEM	CONVERG	ALIANZA	NULOS	V. EMITIDA	V. EFECTIVA
2,295	0	6,189	0	0	571	2,480	348	11,883	11,535
19.90%	0.00%	53.65%	0.00%	0.00%	4.95%	21.50%	3.02%		

Padrón	Lista Nominal	Cobertura	No. Localidades	Secciones
22,830	22,636	99.15%	180	55



# Noria de Ángeles



## Datos del Municipio

Cabecera Municipal **Noria de Ángeles**

Partido **De la Revolución Democrática**

211



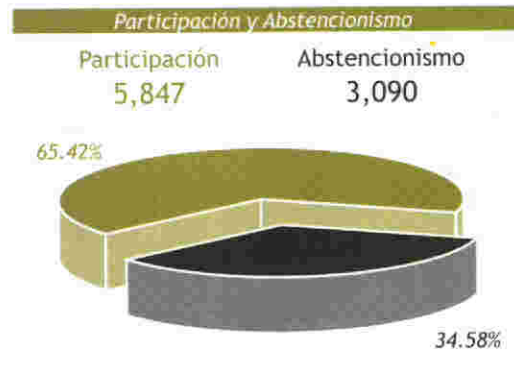
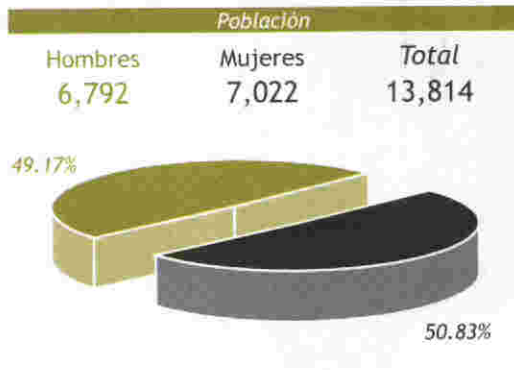
## Integración del H. Ayuntamiento

Cargo	Propietario	Suptente	Partido
PRESIDENTE	MAURO BERNAL MARTINEZ	GENARO AGUILAR ALFARO	PRD
SINDICO	ADOLFO MARTINEZ MARTINEZ	JUAN FRANCISCO RIVERA RUIZ	PRD
REGIDOR MR 1	JUANA DAVILA MONTAÑEZ	LETICIA MONTOYA REYES	PRD
REGIDOR MR 2	J REFUGIO ANDRADE IBARRA	LUCAS ARRIAGA GALVAN	PRD
REGIDOR MR 3	MARTHA MARTINEZ SUSTAITA	LETICIA REYES VALADEZ	PRD
REGIDOR MR 4	SALVADOR GONZALEZ GUILLEN	VICTOR ZUÑIGA GUERRERO	PRD
REGIDOR MR 5	ANA RUTH GARCIA ARCOS	ALMA ROCIO AVILA BAEZ	PRD
REGIDOR MR 6	DANIEL HERNANDEZ MARTINEZ	ELEUTERIO HERNANDEZ LOPEZ	PRD
REGIDOR RP 1	JOSE ARRIAGA HERNANDEZ	ARMANDO SOTO REYES	PRI
REGIDOR RP 2	ANGELICA CASTILLO SUSTAITA	NOEMI ZUÑIGA RAMIREZ	PRI
REGIDOR RP 3	ELISA RIVERA RUIZ	MA DE JESUS SANTOS JUAREZ	PT
REGIDOR RP 4	JOSE ANTONIO DE LA ROSA FLORES	RIGOBERTO JUAREZ GUILLEN	CPPN



	PAN	PRI	PRD	PT	PVEM	CONVERG	ALIANZA	NULOS	V. EMITIDA	V. EFECTIVA
Votos	86	1,466	2,001	694	0	1,425	0	175	5,847	5,672
Porcentaje	1.52%	25.85%	35.28%	12.24%	0.00%	25.12%	0.00%	3.09%		

Padrón	Lista Nominal	Cobertura	No. Localidades	Secciones
9,018	8,937	99.10%	36	16



# Ojocaliente



## Datos del Municipio

Cabecera Municipal Ojocaliente

Partido De la Revolución Democrática

213



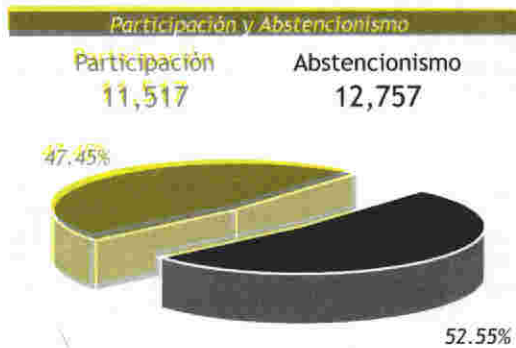
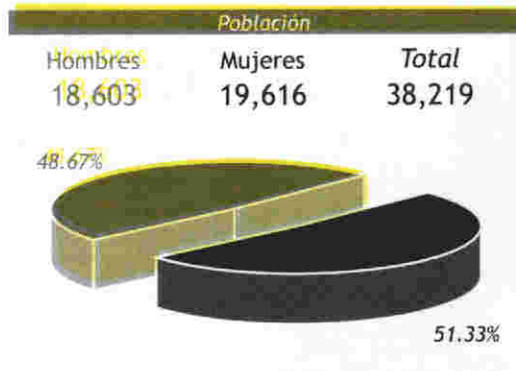
## Integración del H. Ayuntamiento

Cargo	Propietario	Suplente	Partido
PRESIDENTE	RAFAEL CALZADA VAZQUEZ	RICARDO RODOLFO MARTINEZ HERNANDEZ	PRD
SINDICO	SOTERO ROMAN ROMAN	FRANCISCO TENORIO APARICIO	PRD
REGIDOR MR 1	JESUS DEL ANGEL DELGADO CASTILLO	JUAN GALLEGOS DELGADO	PRD
REGIDOR MR 2	JOSE FELIX OVALLE GALLEGOS	J FELIX CAMACHO SANCHEZ	PRD
REGIDOR MR 3	SATURNINO AGUILAR ESPINO	JULIO ALBERTO RODRIGUEZ ESPINO	PRD
REGIDOR MR 4	BETHZABEL MIOZOTY FLORES MARTINEZ	RAQUEL AGUILAR MARTINEZ	PRD
REGIDOR MR 5	JOSEFA YESENIA PARGA ACOSTA	MA DEL ROCIO CONTRERAS LOPEZ	PRD
REGIDOR MR 6	RAUL HERNANDEZ FLORES	FRANCISCO JAVIER FLORES GARCIA	PRD
REGIDOR MR 7	ANA MARGARITA BERNAL ROMAN	GUADALUPE ANGELICA CRISTERNA CASTRO	PRD
REGIDOR MR 8	DAVID OCTAVIO TISCAREÑO ALONSO	GERARDO BASURTO BASURTO	PRD
REGIDOR MR 9	MA EUGENIA AMADOR JUAREZ	ROSA MARIA MEDELLIN SALAS	PRD
REGIDOR MR 10	GUILLERMO MAYORGA MARIN	ABDO GUILLERMO VITAR CENICEROS	PRD
REGIDOR RP 1	MARIA TERESA MEDELLIN LOPEZ	RAUL ALEJANDRO CHAVEZ FLORES	PAN
REGIDOR RP 2	SAMUEL FLORES REYES	ARACELI ZAMBRANO RIVAS	PAN
REGIDOR RP 3	ANA CATALINA BARRERA GONZALEZ	JOSE LUIS AMADOR BATRES	PAN
REGIDOR RP 4	FRANCISCO BERNAL ZAMORA	JOSE LUIS RUVALCABA MONTES	ALIANZA
REGIDOR RP 5	PETRA HERNANDEZ CHAIREZ	MARIA GUADALUPE BATRES CANDELAS	ALIANZA
REGIDOR RP 6	ELIAS RODRIGUEZ SAUCEDO	ARNULFO ARREDONDO CANDELAS	ALIANZA
REGIDOR RP 7	JOSE MANUEL LARA IBARRA	MA. SILVIA ESQUIVEL GONZALEZ	CPPN



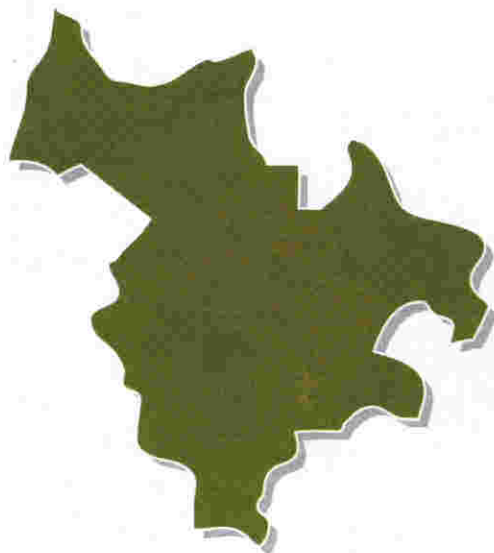
	PAN	PRI	PRD	PT	PVEM	CONVERG	ALIANZA	NULOS	V. EMITIDA	V. EFECTIVA
Votos	3,085	0	4,576	0	0	713	2,795	348	11,517	11,169
Porcentaje	27.62%	0.00%	40.97%	0.00%	0.00%	6.38%	25.02%	3.12%		

Padrón	Lista Nominal	Cobertura	No. Localidades	Secciones
24,731	24,274	98.15%	100	44





# General Pánfilo Natera



## Datos del Municipio

Cabecera Municipal *La Blanca*

Partido *Revolucionario Institucional*

215



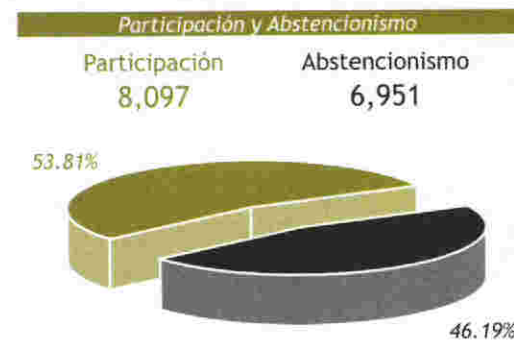
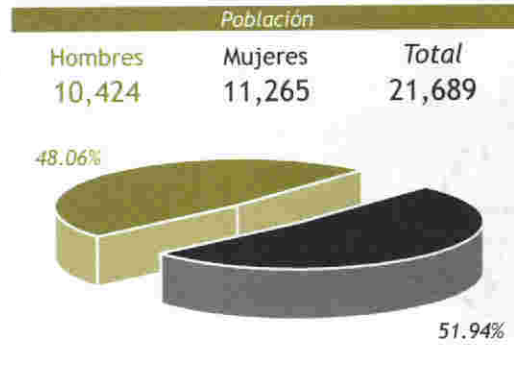
## Integración del H. Ayuntamiento

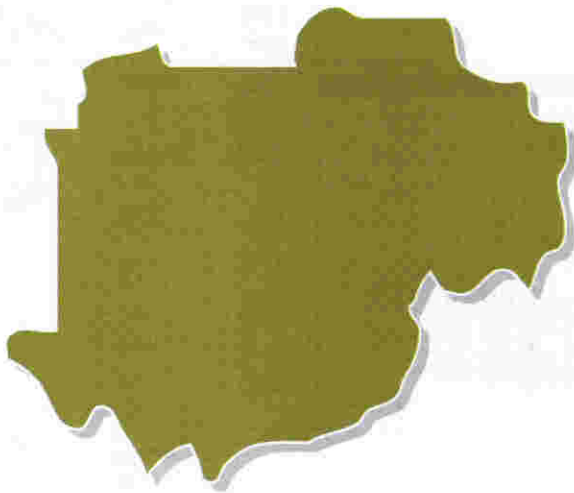
Cargo	Propietario	Suplente	Partido
PRESIDENTE	MIGUEL DELGADO RODRIGUEZ	JUAN PEREZ MENDEZ	PRI
SINDICO	CARLOS ALEMAN AVIÑA	HECTOR LOPEZ RAMIREZ	PRI
REGIDOR MR 1	RAMIRO AMADOR LOPEZ	ROSALINDA PEREZ CHAVEZ	PRI
REGIDOR MR 2	MA GUADALUPE PARGA MENDEZ	CESAREO LIRA RAMOS	PRI
REGIDOR MR 3	RODOLFO MERCADO GALLEGOS	CONRADO RAUDALES ARREGUIN	PRI
REGIDOR MR 4	PEDRO DIAZ GONZALEZ	GAUDENCIO MAURICIO DELGADO	PRI
REGIDOR MR 5	ROSA MA TISCAREÑO MENDEZ	GUILLERMINA CISNEROS MARTINEZ	PRI
REGIDOR MR 6	EVELIO LOERA LOPEZ	HILDA CHAVEZ LOPEZ	PRI
REGIDOR MR 7	MA DE LOS ANGELES VAZQUEZ MENDEZ	J JESUS LOPEZ PARGA	PRI
REGIDOR MR 8	RAUL DE LA CRUZ MARTINEZ	FELIPE APARICIO MARTINEZ	PRI
REGIDOR RP 1	JUAN FERNANDEZ GONZALEZ	CRISTOBAL ASCENCION PUENTE GALLARDO	PAN
REGIDOR RP 2	MARIA EMMA SAUCEDA BURCIAGA	SOCORRO PALACIOS GALLARDO	PAN
REGIDOR RP 3	J ROSARIO AVALOS APARICIO	VICTOR MANUEL GONZALEZ RODRIGUEZ	PRD
REGIDOR RP 4	MA GUADALUPE ALATORRE SILVA	MARIA CONCEPCION BADILLO SAUCEDO	PRD
REGIDOR RP 5	CLAUDIO VAZQUEZ CASTILLO	MANUELA LOPEZ RODRIGUEZ	PT



	PAN	PRI	PRD	PT	PVEM	CONVERG	ALIANZA	NULOS	V. EMITIDA	V. EFECTIVA
Votos	1,348	3,038	2,071	1,236	41	42	0	321	8,097	7,776
Porcentaje	17.34%	39.07%	26.63%	15.90%	0.53%	0.54%	0.00%	4.13%		

Padrón	Lista Nominal	Cobertura	No. Localidades	Secciones
15,327	15,048	98.18%	53	24





### Datos del Municipio

Cabecera Municipal *Pánuco*

Partido *Del Trabajo*



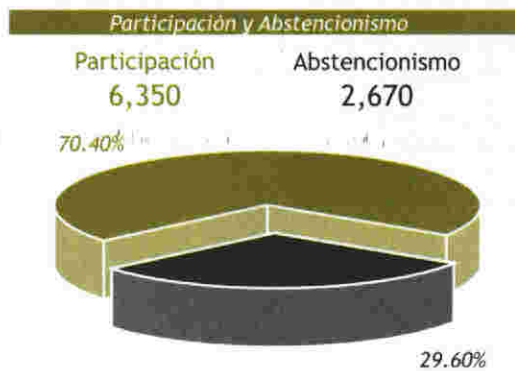
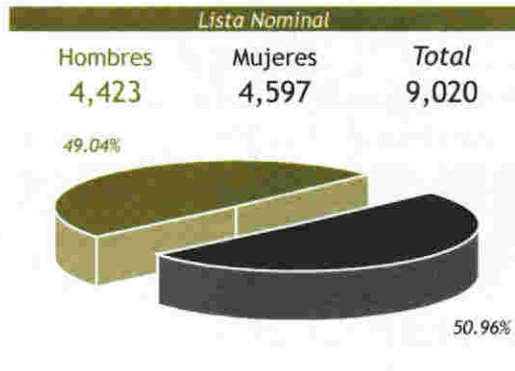
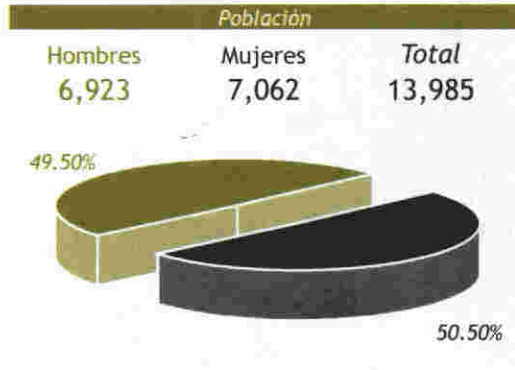
### Integración del H. Ayuntamiento

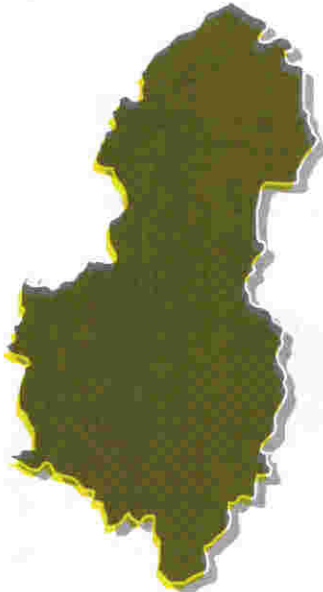
Cargo	Propietario	Suplente	Partido
PRESIDENTE	ISAIAS CASTRO TREJO	MIGUEL SILVA CONTRERAS	PT
SINDICO	GUMARO TORRES RAMIREZ	ERNESTO MALDONADO LUJAN	PT
REGIDOR MR 1	RUBEN JARAMILLO RAMOS	ANTONIO LARA CASTILLO	PT
REGIDOR MR 2	MARIA GUADALUPE SILVA PALACIOS	SANDRA MALDONADO ROMAN	PT
REGIDOR MR 3	SERGIO ORTIZ GONZALEZ	MARIA DEL CARMEN PUENTE PARGA	PT
REGIDOR MR 4	SILVIA HERNANDEZ PEREZ	MARIA GUADALUPE AGUAYO CAMPOS	PT
REGIDOR MR 5	JOSE MANUEL ACUÑA AMBRIZ	ARNULFO DIAZ MARTINEZ	PT
REGIDOR MR 6	SIRIA GALINDO MARTINEZ	JOSE CRUZ GAITAN JARAMILLO	PT
REGIDOR RP 1	OSWALDO HERRERA SANDOVAL	ABEL DE LA ROSA SALDIVAR	PAN
REGIDOR RP 2	ROSA VAZQUEZ DIAZ	RAQUEL ROMAN VALDEZ	PAN
REGIDOR RP 3	LAJRA ELIZABETH MAURICIO LOPEZ	ROSA MARIA SALAZAR BAEZ	PRD
REGIDOR RP 4	BALTAZAR CONTRERAS HERNANDEZ	RAYMUNDO VILLELA TORRES	PRD



	PAN	PRI	PRD	PT	PVEM	CONVERG	ALIANZA	NULOS	V. EMITIDA	V. EFECTIVA
Votos	1,662	264	1,744	2,292	31	113	0	244	6,350	6,106
Porcentaje	27.22%	4.32%	28.56%	37.54%	0.51%	1.85%	0.00%	4.00%		

Padrón	9,232	Lista Nominal	9,020	Cobertura	97.70%	No. Localidades	71	Secciones	14
--------	-------	---------------	-------	-----------	--------	-----------------	----	-----------	----





### Datos del Municipio

Cabecera Municipal **Pinos**  
 Partido **Alianza por Zacatecas**



### Integración del H. Ayuntamiento

Cargo	Propietario	Suplente	Partido
PRESIDENTE	JOSE LUIS GARCIA HERNANDEZ	RUBEN PALOMO NAVARRO	ALIANZA
SINDICO	SAMUEL CANIZALEZ VASQUEZ	OCTAVIO CAMPOS REYES	ALIANZA
REGIDOR MR 1	MARIA LUISA RODRIGUEZ MARIN	MARIA LETICIA IBARRA MADRID	ALIANZA
REGIDOR MR 2	JORGE DANIEL VAZQUEZ PALOMO	MARINA RIVERA JIMENEZ	ALIANZA
REGIDOR MR 3	MARCELO PIÑA SILVA	JUAN ANTONIO REYES BAEZ	ALIANZA
REGIDOR MR 4	EVA MARIA TOVAR RIVERA	MARTHA RODRIGUEZ MUÑOZ	ALIANZA
REGIDOR MR 5	SAUL ALMANZA IBARRA	JUAN MANUEL ORTIZ GARCIA	ALIANZA
REGIDOR MR 6	MANUEL GONZALEZ IBARRA	ANTONIO ORTIZ AGUILAR	ALIANZA
REGIDOR MR 7	FLOR LORENA MERCEDES VELA ZQUEZ DUEÑAS	MARIBEL ZAVALA GOMEZ	ALIANZA
REGIDOR MR 8	ANDRES ESCOBEDO REYNA	MARTIN MEDINA JARAMILLO	ALIANZA
REGIDOR MR 9	LEOPOLDO RODRIGUEZ VENEGAS	PATROCINIO JIMENEZ GOMEZ	ALIANZA
REGIDOR MR 10	CRISTINA PEREZ MARTINEZ	SALVADOR PALOMO JIMENEZ	ALIANZA
REGIDOR MR 11	SILVIA DELGADO MORALES	JUAN ALVAREZ CASTILLO	ALIANZA
REGIDOR MR 12	PABLO GALLEGOS TAPIA	MARICELA RIVERA SILVA	ALIANZA
REGIDOR RP 1	JUAN DE DIOS ROBLES MEDINA	SALVADOR MORQUECHO MORQUECHO	PAN
REGIDOR RP 2	SAUL PALACIOS MUÑOZ	JOSE JESUS PALACIOS DELGADO	PRD
REGIDOR RP 3	MARIA PULIDO AGUILAR	JUANA RAMIREZ LOPEZ	PRD
REGIDOR RP 4	ALFREDO AGUILAR MARTINEZ	JUAN LOPEZ GUERRERO	PRD
REGIDOR RP 5	PEDRO CARDONA ALVAREZ	J GUADALUPE CORDERO RIVERA	PRD
REGIDOR RP 6	MA OLIVIA CAMPOS GONGORA	MARTHA JUAREZ ALVAREZ	PRD
REGIDOR RP 7	GABRIEL TOVAR RAMOS	FRANCISCO JAVIER CAMARILLO CASTILLO	PRD
REGIDOR RP 8	FELIPE DE JESUS LOZANO MARIN	CIRILO PUENTE GUEVARA	PRD

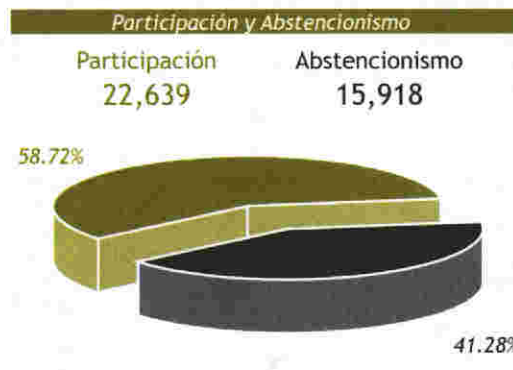
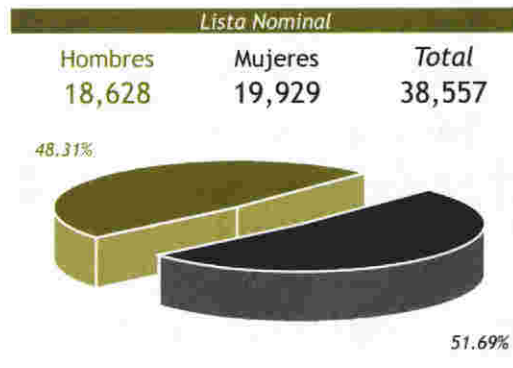
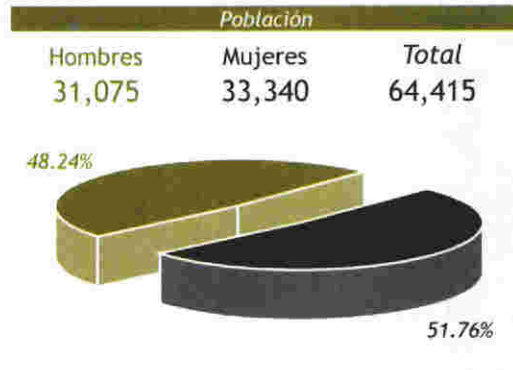


Votos  
Porcentaje

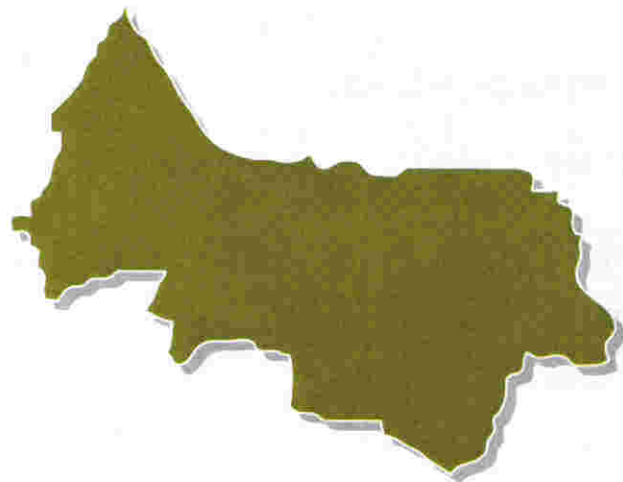
PAN	PRI	PRD	PT	PVEM	CONVERG	ALIANZA	NULOS	V. EMITIDA	V. EFECTIVA
973	0	9,632	0	0	492	10,655	887	22,639	21,752
4.47%	0.00%	44.28%	0.00%	0.00%	2.26%	48.98%	4.08%		

<b>Padrón</b> 39,096	<b>Lista Nominal</b> 38,557	<b>Cobertura</b> 98.62%	<b>No. Localidades</b> 306	<b>Secciones</b> 98
-------------------------	--------------------------------	----------------------------	-------------------------------	------------------------

220



# Río Grande



## Datos del Municipio

**Cabecera Municipal** Río Grande

**Partido** De la Revolución Democrática

221



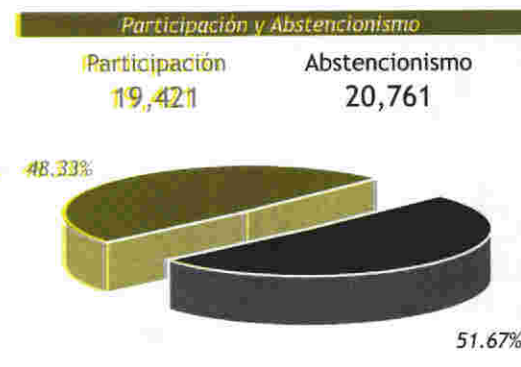
## Integración del H. Ayuntamiento

Cargo	Propletario	Suplente	Partido
PRESIDENTE	FELIPE DE JESUS BADILLO RAMIREZ	PEDRO MARTINEZ RAMIREZ	PRD
SINDICO	JEMIN ROMERO LAZALDE	MARIA DE LOS ANGELES HERNANDEZ HERNANDEZ	PRD
REGIDOR MR 1	ABEL SALCEDO RAMIREZ	SERGIO ARTURO SALCEDO RAMIREZ	PRD
REGIDOR MR 2	NATALIA GOMEZ SANDOVAL	JULIANA SANDOVAL HERNANDEZ	PRD
REGIDOR MR 3	MA ILDA GOMEZ MARES	SILVIA GARCIA AYALA	PRD
REGIDOR MR 4	LUIS HERNANDEZ PERALES	JESUS NOYOLA GARCIA	PRD
REGIDOR MR 5	GLAFIRO ESPARZA CASTILLO	JESUS ALONSO GOMEZ GAMEZ	PRD
REGIDOR MR 6	CARLOS CHAIREZ SIFUENTES	MARTIN REYES SILVA MARTINEZ	PRD
REGIDOR MR 7	JOSE FRANCISCO GUTIERREZ TORRES	ARTURO CASTAÑEDA TORRES	PRD
REGIDOR MR 8	ANTONIO DE LA FUENTE SANDOVAL	JUAN MANUEL GARCIA CONTRERAS	PRD
REGIDOR MR 9	FERNANDO GALVAN MARTINEZ	JOSE GUADALUPE CHAVEZ HERNANDEZ	PRD
REGIDOR MR 10	MARTIN VEGA ROMAN	J MOISES LOPEZ DE LA ROSA	PRD
REGIDOR MR 11	ALEJANDRINA MONTELONGO DE LARA	FRANCISCA ROMAN TORRES	PRD
REGIDOR MR 12	ESPERANZA TINAJERO LOPEZ	SILVIA LORENA DELGADO MURO	PRD
REGIDOR RP 1	MARTIN GAMEZ RIVAS	RITO CHAIREZ SARMIENTO	PAN
REGIDOR RP 2	LETICIA GARCIA CASTAÑEDA	MIRIAM GARCIA ZAMORA	PAN
REGIDOR RP 3	PEDRO DURON FLORES	CARLOS AURELIO PEÑA BADILLO	ALIANZA
REGIDOR RP 4	SORAYA MAGDALENA BADILLO AGUILAR	MA LUZ GARCIA GARCIA	ALIANZA
REGIDOR RP 5	J DAMASO DELGADO MARQUEZ	PEDRO MURO DELGADO	ALIANZA
REGIDOR RP 6	SIMON GUEVARA PEREZ	UBALDO ROMAN SALAZAR	ALIANZA
REGIDOR RP 7	MA MARCIANA DIAZ RAMIREZ	ARTURO MARTINEZ LOERA	ALIANZA
REGIDOR RP 8	IVAN ROSALES ESPARZA	MONICA DEL ROCIO AVILA SALDAÑA	ALIANZA




	PAN	PRI	PRD	PT	PVEM	CONVERG	ALIANZA	NULOS	V. EMITIDA	V. EFECTIVA
Votos	2,499	0	8,141	0	0	345	7,969	467	19,421	18,954
Porcentaje	13.18%	0.00%	42.95%	0.00%	0.00%	1.82%	42.04%	2.46%		

Padrón	Lista Nominal	Cobertura	No. Localidades	Secciones
40,659	40,182	98.83%	55	64





# Sain Alto



## Datos del Municipio

Cabecera Municipal Sain Alto

Partido Revolucionario Institucional

223



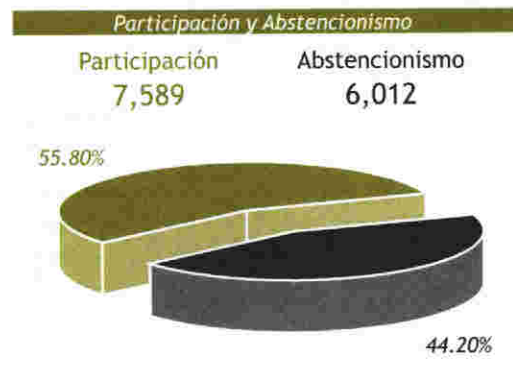
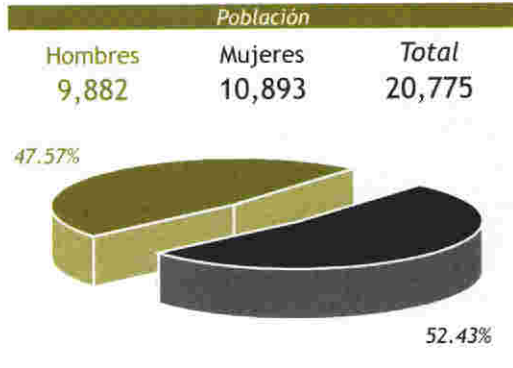
## Integración del H. Ayuntamiento

Cargo	Propietario	Suplente	Partido
PRESIDENTE	FAUSTO GOYTIA AVILA	MARIA JUDITH CAMACHO TORRES	PRI
SINDICO	ROGELIO ZAMORA APARICIO	AARON OMAR DE LA FUENTE VALADEZ	PRI
REGIDOR MR 1	MARIA ELENA VACIO MANRIQUEZ	FATIMA HERNANDEZ HERNANDEZ	PRI
REGIDOR MR 2	JUAN ANTONIO ESPINOSA DE SANTIAGO	RAUL HORTA MAGALLANES	PRI
REGIDOR MR 3	EDGAR ARCEO VACIO	RAFAEL LEONEL MONREAL DE AVILA	PRI
REGIDOR MR 4	VICTOR ORDAZ DEVORA	ALBINO DOMINGUEZ ALDABA	PRI
REGIDOR MR 5	JOSE ISABEL CERNA CRUZ	VIRGINIA MUÑOZ ROMAN	PRI
REGIDOR MR 6	LEONOR GOMEZ ALANIZ	LUIS RIVAS AVILA	PRI
REGIDOR MR 7	PETRA ALMANZA CASTILLO	MA TERESA HERNANDEZ LONGORIA	PRI
REGIDOR MR 8	PEDRO GAUCIN MONTELONGO	ASCENCION SANCHEZ VELAZQUEZ	PRI
REGIDOR RP 1	ANDRES CANALES CANALES	MARCELINO ROMAN RAMIREZ	PAN
REGIDOR RP 2	ROSA ELVA AVILA RODRIGUEZ	LUCIA LAZALDE ZAMORA	PAN
REGIDOR RP 3	FRANCISCO RAMIREZ ROMAN	JUAN RAMIREZ ZUÑIGA	PRD
REGIDOR RP 4	DORA LETICIA CASTILLO CASTRO	LEONOR ROMAN CASTRO	PRD
REGIDOR RP 5	ISAURO ESPARZA ALANIZ	ANTONIO SALINAS SANCHEZ	PRD



	PAN	PRI	PRD	PT	PVEM	CONVERG	ALIANZA	NULOS	V. EMITIDA	V. EFECTIVA
Votos	1,905	3,136	2,035	176	0	80	0	257	7,589	7,332
Porcentaje	25.98%	42.77%	27.76%	2.40%	0.00%	1.09%	0.00%	3.51%		

Padrón	Lista Nominal	Cobertura	No. Localidades	Secciones
13,756	13,601	98.87%	71	27



# Sombrerete



## Datos del Municipio

Cabecera Municipal Sombrerete

Partido De la Revolución Democrática

225



## Integración del H. Ayuntamiento

Cargo	Propietario	Suplente	Partido
PRESIDENTE	JUAN QUIROZ GARCIA	HUMBERTO MANUEL RODARTE IBARRA	PRD
SINDICO	ANTONIO AGUILAR SANCHEZ	JORGE ARTURO VILLAZANA ALVAREZ	PRD
REGIDOR MR 1	MARIA DE JESUS ALVARADO LONGORIA	JUANA PALACIOS RICALDAY	PRD
REGIDOR MR 2	JOSE ANGEL CARREON DOMINGUEZ	JUAN MANUEL ESQUIVEL ORTIZ	PRD
REGIDOR MR 3	ALEJANDRO DE LA CRUZ HERRERA	MANUEL JESUS FERNANDEZ DELGADO	PRD
REGIDOR MR 4	ALONDRA VALLES RIOS	CECILIA YAZMIN GARAY CUEVAS	PRD
REGIDOR MR 5	TOMASA CALDERON FRAILE	MARIA SONIA HERNANDEZ FRAIRE	PRD
REGIDOR MR 6	SAUL CASTAÑEDA JUAREZ	GERARDO VALLES MONTELONGO	PRD
REGIDOR MR 7	RAFAEL CASTAÑEDA MADRID	LADISLADO CALDERA RODRIGUESE	PRD
REGIDOR MR 8	EURIDICE SANTOS HERNANDEZ	CLAUDIA ALEJANDRA GARCIA AGUILERA	PRD
REGIDOR MR 9	ZITA ISELA GARCIA MONREAL	MA ELENA CASTAÑEDA LONGORIA	PRD
REGIDOR MR 10	OCTAVIO BENITO ORTIZ GUERRA	CESAR SANTOYO CASTAÑEDA	PRD
REGIDOR MR 11	MARGARITO DIAZ ORTIZ	GENARO BARRIENTOS HAROS	PRD
REGIDOR MR 12	MANUEL MARTINEZ RAMOS	PABLO CALDERA FABELA	PRD
REGIDOR RP 1	CARLOS CORDERO LERMA	OLGA ROJERO SUAREZ	PAN
REGIDOR RP 2	MA GRACIELA VALDEZ BAÑALES	JOSE REFUGIO RAMIREZ CASTILLO	PAN
REGIDOR RP 3	ELEAZAR DOMINGUEZ CECEÑAS	CLAUDIA ISABEL RIVAS ESTRADA	PAN
REGIDOR RP 4	SOLEDAD MARTINA DUENEZ SANCHEZ	OSCAR BERTAUD ESTRADA	PAN
REGIDOR RP 5	JOSE PAZ RODRIGUEZ HERNANDEZ	MARTHA OLIVIA GOMEZ DELGADO	ALIANZA
REGIDOR RP 6	ROSA MA MARTHA MANRIQUEZ CASTRUITA	MARTIN SALAZAR BILLEGAS	ALIANZA
REGIDOR RP 7	MARCOS CASTRUITA FLORES	BACILISA HERNANDEZ MORAN	ALIANZA
REGIDOR RP 8	OLIVIA JUAREZ VAZQUEZ	NORMA ANGELICA GONZALEZ HURTADO	ALIANZA

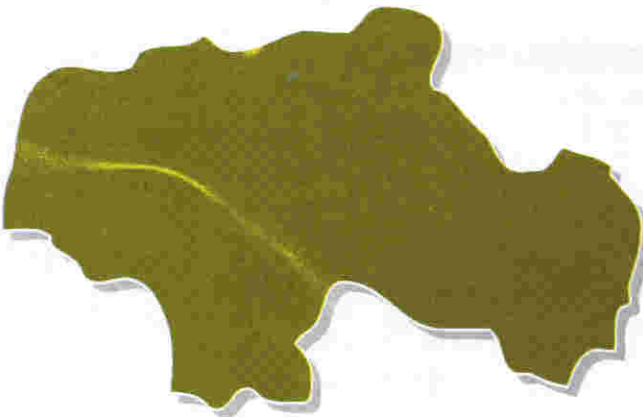


	PAN	PRI	PRD	PT	PVEM	CONVERG	ALIANZA	NULOS	V. EMITIDA	V. EFECTIVA
Votos	6,188	0	6,680	0	0	254	6,148	647	19,917	19,270
Porcentaje	32.11%	0.00%	34.67%	0.00%	0.00%	1.32%	31.90%	3.36%		

Padrón	43,594
Lista Nominal	43,156
Cobertura	99.00%
No. Localidades	217
Secciones	95



# Susticacán



## Datos del Municipio

Cabecera Municipal Susticacán

Partido Del Trabajo



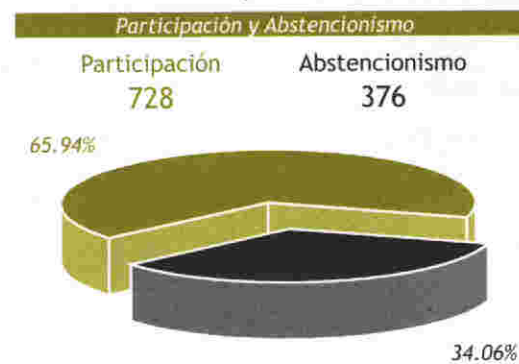
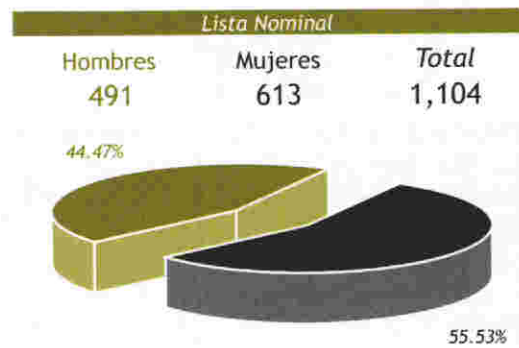
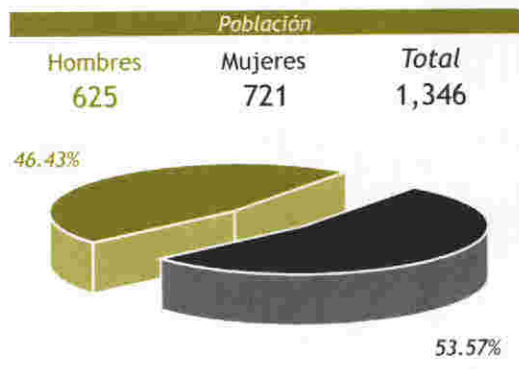
## Integración del H. Ayuntamiento

Cargo	Propietario	Suplente	Partido
PRESIDENTE	GUSTAVO DE SANTIAGO SANCHEZ	LUIS FLORES JACOBO	PT
SINDICO	MARIO DE SANTIAGO CHAVEZ	BASILIO ALVARADO HERNANDEZ	PT
REGIDOR MR 1	FELIX JACOBO DE SANTIAGO	JOSE MARIA SALAS PRIETO	PT
REGIDOR MR 2	VICENTA MIRANDA JUAREZ	ARASELI GRANADO CARRILLO	PT
REGIDOR MR 3	ANTONIO JUAREZ HERNANDEZ	TEODORO REVELES BRICENO	PT
REGIDOR MR 4	ROSALVA FLORES GONZALEZ	ERIKA JACOBO FLORES	PT
REGIDOR MR 5	ELISEO MAGALLANES MENCHACA	RUDESINDO BARRIOS MARIN	PT
REGIDOR MR 6	MARIA AUXILIO SALAZAR FLORES	MARIA MARIN GUARDADO	PT
REGIDOR RP 1	JOAQUIN MARIN SANCHEZ	JOSE LUIS JACOBO FLORES	PRI
REGIDOR RP 2	JULIANA MIRANDA GUARDADO	MA DE JESUS GRANADO DE LOS SANTOS	PRD
REGIDOR RP 3	JOEL VAZQUEZ DIAZ	DANIEL OLAGUE RODRIGUEZ	PRD
REGIDOR RP 4	LETICIA RODRIGUEZ MENCHACA	MERCEDES GARCIA HERNANDEZ	PRD



	PAN	PRI	PRD	PT	PVEM	CONVERG	ALIANZA	NULOS	V. EMITIDA	V. EFECTIVA
Votos	16	103	291	297	0	0	0	21	728	707
Porcentaje	2.26%	14.57%	41.16%	42.01%	0.00%	0.00%	0.00%	2.97%		

Padrón	1,104
Lista Nominal	1,104
Cobertura	100.00%
No. Localidades	6
Secciones	4





### Datos del Municipio

Cabecera Municipal **Tabasco**

Partido **De la Revolución Democrática**



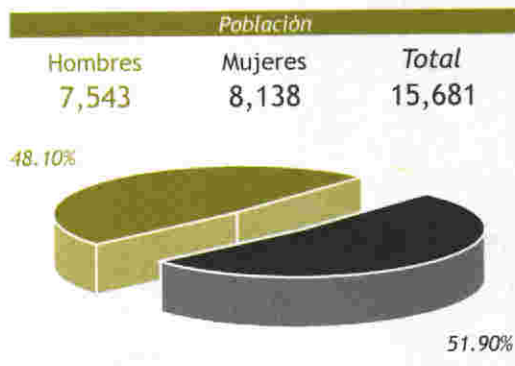
### Integración del H. Ayuntamiento

Cargo	Propietario	Suplente	Partido
PRESIDENTE	LUIS HUMBERTO MEDINA JIMENEZ	RAFAEL MARQUEZ ESPARZA	PRD
SINDICO	EDUARDO GARAY RODRIGUEZ	RICARDO IVAN CABRERA MARQUEZ	PRD
REGIDOR MR 1	ROSA MARIA GARCIA BARRON	ROSALINA SANCHEZ PEREZ	PRD
REGIDOR MR 2	RENE MOLINA LEGORRETA	JOEL SALAZAR RAMIREZ	PRD
REGIDOR MR 3	LIBORIO MUÑOZ FLORES	BERNABE FLORES RENTARIA	PRD
REGIDOR MR 4	HORTENCIA MURO RODRIGUEZ	OLIVIA SANDOVAL NIEVES	PRD
REGIDOR MR 5	JOSE LUIS RAMOS RUBIO	J MERCED MIGUEL GARCIA ALVARADO	PRD
REGIDOR MR 6	DOROTEO ROMERO PEREZ	JORGE LEANDRO YANEZ	PRD
REGIDOR MR 7	MARIBEL AURORA GOMEZ VAZQUEZ	MARIA ELENA MARTINEZ YANEZ	PRD
REGIDOR MR 8	CATALINA SILVA ESQUEDA	MARCELA VELASCO REYES	PRD
REGIDOR RP 1	RAUL AVILA GLADIN	EDGAR ALEJANDRO RODRIGUEZ VELASCO	PAN
REGIDOR RP 2	MARIA GUADALUPE BAUTISTA RUIZ	SANDRA MURILLO BAUTISTA	PAN
REGIDOR RP 3	JUAN MANUEL SANDOVAL MARTINEZ	MA DEL SOCORRO RIVERA SANDOVAL	PRI
REGIDOR RP 4	IRMA GRIJALVA RODRIGUEZ	ROSALIO VILLAGRANA ALONSO	PRI
REGIDOR RP 5	MARIA DE LA LUZ LARA CHAVEZ	MA DEL ROSARIO PEREDIA MORENO	CPPN



	PAN	PRI	PRD	PT	PVEM	CONVERG	ALIANZA	NULOS	V. EMITIDA	V. EFECTIVA
Votos	1,854	1,962	2,103	7	2	360	0	162	6,450	6,288
Porcentaje	29.48%	31.20%	33.44%	0.11%	0.03%	5.73%	0.00%	2.58%		

Padrón	Lista Nominal	Cobertura	No. Localidades	Secciones
11,048	10,967	99.27%	58	24





# Tepechitlán



## Datos del Municipio

Cabecera Municipal *Tepechitlán*

Partido *Revolucionario Institucional*



231



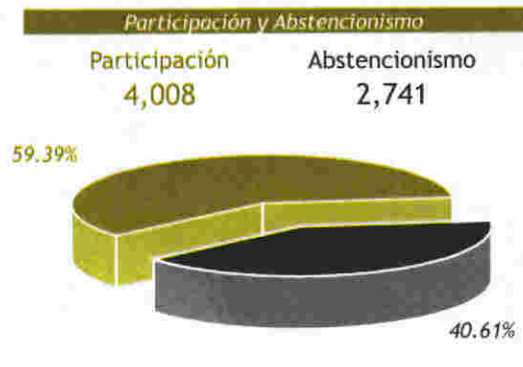
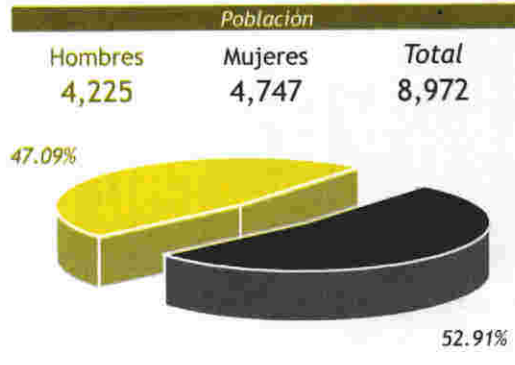
## Integración del H. Ayuntamiento

Cargo	Propietario	Suplente	Partido
PRESIDENTE	MOCTEZUMA SALCEDO MADERA	MANUEL CASTRO ROMERO	PRI
SINDICO	MARIO ALBERTO HERRERA SANCHEZ	RAMON ROSALES SANDOVAL	PRI
REGIDOR MR 1	MA DEL REFUGIO COVARRUBIAS ESPINOSA	MA LUISA DIAZ GARCIA	PRI
REGIDOR MR 2	FRANCISCO RODRIGUEZ FLORES	CARLOS BERUMEN SANDOVAL	PRI
REGIDOR MR 3	LILIANA HERNANDEZ LLAMAS	MARIA ISABEL HERRERA CASTRO	PRI
REGIDOR MR 4	NICOLAS GONZALEZ JIMENEZ	JOSE DE JESUS MUÑOZ MUÑETON	PRI
REGIDOR MR 5	MA DEL REFUGIO ESCOBEDO SOSA	NORMA AURORA GUTIERREZ VILLEGAS	PRI
REGIDOR MR 6	MARTIN SALAS ROMERO	JUAN PABLO SALINAS FLORES	PRI
REGIDOR RP 1	SONIA EVELIA DE LUNA MONTOYA	SOCORRO HERRERA MUÑOZ	PAN
REGIDOR RP 2	FAUSTINO AVILA LOZANO	JUAN MANUEL RIVAS GONZALES	PRD
REGIDOR RP 3	ELIZEIDA CASTAÑEDA PEREZ	REFUGIO CORREA ARTEAGA	PRD
REGIDOR RP 4	J ISABEL VERA NUÑEZ	RIGOBERTO SERNA JACOBO	PRD



	PAN	PRI	PRD	PT	PVEM	CONVERG	ALIANZA	NULOS	V. EMITIDA	V. EFECTIVA
Votos	464	1,721	1,692	27	0	23	0	81	4,008	3,927
Porcentaje	11.82%	43.82%	43.09%	0.69%	0.00%	0.59%	0.00%	2.06%		

Padrón	6,800
Lista Nominal	6,749
Cobertura	99.25%
No. Localidades	55
Secciones	21



# Tepetongo



## Datos del Municipio

Cabecera Municipal *Tepetongo*

Partido *Revolucionario Institucional*

233



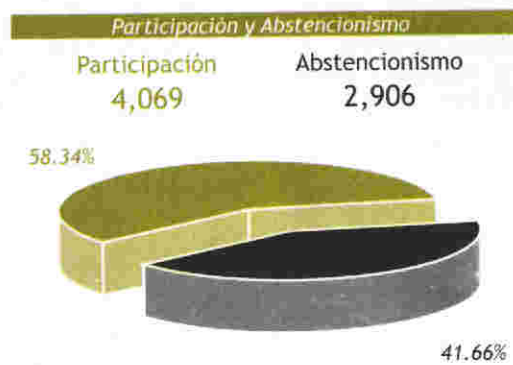
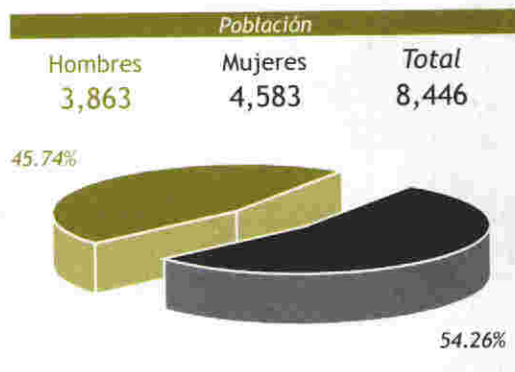
## Integración del H. Ayuntamiento

Cargo	Propietario	Suplente	Partido
PRESIDENTE	ARMANDO CHAVEZ ESCOBEDO	FILIBERTO VENEGAS NAVA	PRI
SINDICO	FILIMON CARLOS ROBLES	JOSE LUIS DIAZ HERRERA	PRI
REGIDOR MR 1	MARGARITA GUTIERREZ AVILA	SUSANA BAÑUELOS ORTIZ	PRI
REGIDOR MR 2	AURELIO MONTES ACEVEDO	MANUELA ESPARZA RIVERA	PRI
REGIDOR MR 3	MA GUADALUPE MARQUEZ CABRERA	SALVADOR CABRAL SANCHEZ	PRI
REGIDOR MR 4	APOLINAR FLORES MONTALVO	MA FERNANDA MARTINEZ RAMIREZ	PRI
REGIDOR MR 5	CARLOS GUTIERREZ ACEVEDO	ALICIA NAVA GUTIERREZ	PRI
REGIDOR MR 6	MA DEL ROSARIO AVILA CONTRERAS	JUAN CARLOS AVILA DOMINGUEZ	PRI
REGIDOR RP 1	ANTONIO VARGAS BAÑUELOS	CARIZ JULIETA BERUMEN SALAZAR	PAN
REGIDOR RP 2	ISAURO AVILA ACEVEDO	SAMUEL DE LA TORRE NAVA	PRD
REGIDOR RP 3	SANDRA SALAZAR BERUMEN	ROSA VELIA CASAS MURO	PRD
REGIDOR RP 4	SALVADOR HERRERA GONZALEZ	DAVID DE LA ROSA BAÑUELOS	CPPN

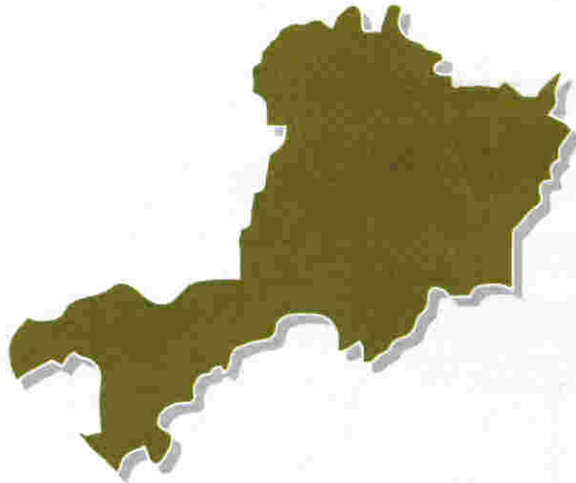


	PAN	PRI	PRD	PT	PVEM	CONVERG	ALIANZA	NIJLOS	V. EMITIDA	V. EFECTIVA
Votos	621	1,869	1,114	45	1	293	0	126	4,069	3,943
Porcentaje	15.75%	47.40%	28.25%	1.14%	0.03%	7.43%	0.00%	3.20%		

<b>Padrón</b>	<b>Lista Nominal</b>	<b>Cobertura</b>	<b>No. Localidades</b>	<b>Secciones</b>
7,012	6,975	99.47%	50	32



# Teúl de González Ortega



## Datos del Municipio

**Cabecera Municipal** Teúl de González Ortega

**Partido** De la Revolución Democrática

235



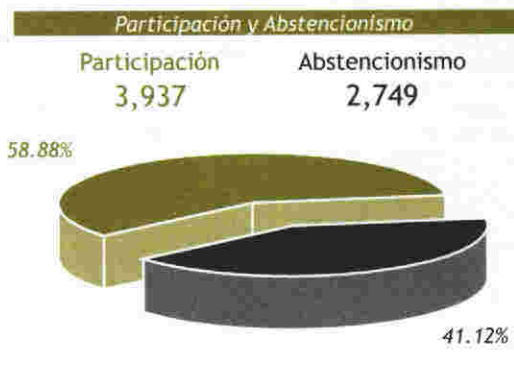
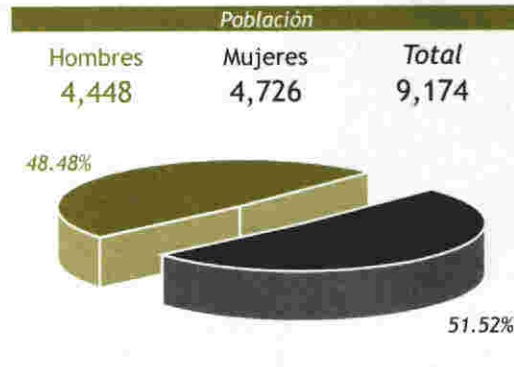
## Integración del H. Ayuntamiento

Cargo	Propietario	Suplente	Partido
PRESIDENTE	AURELIO LAMAS LUNA	HUGO AVILA GOMEZ	PRD
SINDICO	JAVIER DE JESUS BERUMEN VARELA	RODOLFO CARRILLO TOVAR	PRD
REGIDOR MR 1	ELENA IBARRA RAMIREZ	MARIA REYES TORRES RODRIGUEZ	PRD
REGIDOR MR 2	MANUEL SALAS AVILA	VICTOR MANUEL LLAMAS DONATE	PRD
REGIDOR MR 3	YOLANDA BAÑUELOS CORTES	YENY LIZETT CERVANTES VELAZQUEZ	PRD
REGIDOR MR 4	DANIEL EDUARDO CERVANTES VELAZQUEZ	JOSE MARTIN ZACARIAS SERRANO	PRD
REGIDOR MR 5	JUVENAL MARIN SERRANO	ANGEL CASTAÑEDA MARIN	PRD
REGIDOR MR 6	NOELIA RIVERA GONZALEZ	EUSTOLIA GONZALEZ GAETA	PRD
REGIDOR RP 1	ANA BERTHA AGUILASOCHO VALLE	FLAVIO ARELLANO NUÑEZ	PAN
REGIDOR RP 2	ANGELICA DAVILA GONZALEZ	MA. DEL CARMEN ARANZAZU CERVANTES	PRI
REGIDOR RP 3	LUCIO PEREZ GODDY	JUAN RENE RODRIGUEZ MORENO	PRI
REGIDOR RP 4	CELIA PORTUGAL JACOBO	TERESA DE JESUS ENRIQUE GAETA	PRI

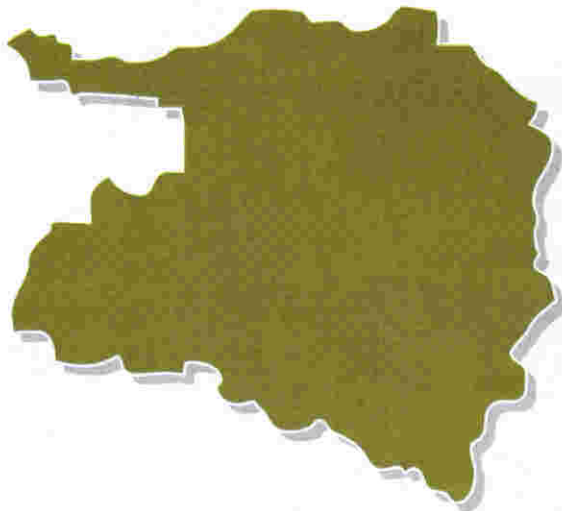


	PAN	PRI	PRD	PT	PVEM	CONVERG	ALIANZA	NULOS	V. EMITIDA	V. EFECTIVA
Votos	278	1,391	2,100	48	0	1	0	119	3,937	3,818
Porcentaje	7.28%	36.43%	55.00%	1.26%	0.00%	0.03%	0.00%	3.12%		

Padrón	Lista Nominal	Cobertura	No. Localidades	Secciones
6,742	6,686	99.17%	63	20



# Tlaltenango de Sánchez Román



## Datos del Municipio

Cabecera Municipal *Tlaltenango de Sánchez Román*

Partido *De la Revolución Democrática*

237



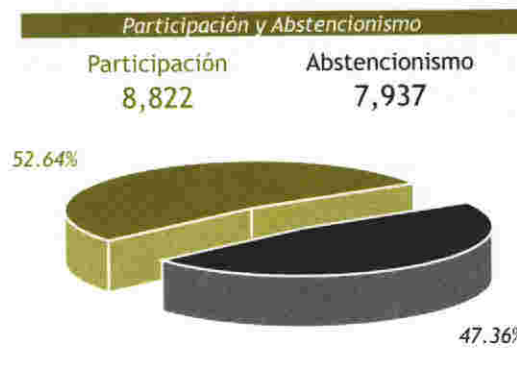
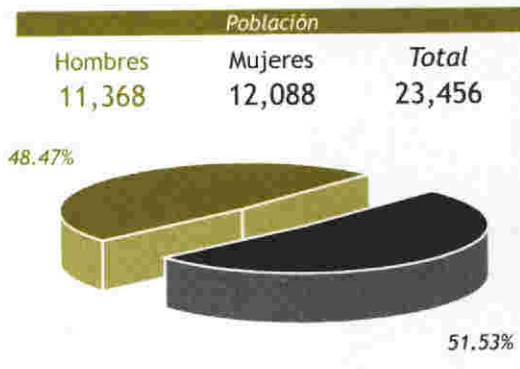
## Integración del H. Ayuntamiento

Cargo	Propietario	Suplente	Partido
PRESIDENTE	JOSE PINTO ROBLES	JUVENAL CASANOVA SERRANO	PRD
SINDICO	YAMI LISBET ARELLANO BUGARIN	MIREYA DE LA CRUZ HARO	PRD
REGIDOR MR 1	ROSA ICELA HERMOSO CAMPOS	MA GUADALUPE LLAMAS CORREA	PRD
REGIDOR MR 2	JOSE INES CARRILLO ROMO	JOSE FERNANDO MAGALLANES MAYORGA	PRD
REGIDOR MR 3	JORGE ALONSO BUGARIN SALAZAR	JUAN COVARRUBIAS COVARRUBIAS	PRD
REGIDOR MR 4	NANCI ELIZABETH DIAZ	BELÉN SANTOYO SANTOYO	PRD
REGIDOR MR 5	JOSE DE JESUS BERUMEN HUERTA	JORGE GARCIA HIDALGO	PRD
REGIDOR MR 6	GUILLERMINA MARAVILLA CORREA	MA ENUE LOPEZ MARTINEZ	PRD
REGIDOR MR 7	JOSE ROCIO MARTINEZ CASTAÑEDA	RUBEN HERRERA BAÑUELOS	PRD
REGIDOR MR 8	ALDO ARTEMIO CORVERA CASTAÑEDA	J GUADALUPE JUAREZ LOPEZ	PRD
REGIDOR RP 1	MARIA JUANA GARCIA RENDON	MARIA DE LOURDES CASTRO RIVERA	PAN
REGIDOR RP 2	JUAN CRUZ GONZALEZ	GERONIMO COVARRUBIAS ARELLANO	PAN
REGIDOR RP 3	RIGOBERTO MARTINEZ IBARRA	RUBEN MEZA ROBLEDO	ALIANZA
REGIDOR RP 4	RAMONA CHAVEZ DE LUCAS	EVANGELINA MAGALLANES ROBLES	ALIANZA
REGIDOR RP 5	GALO MEZA DONATO	JOSE LUIS DE LA CRUZ RAMIREZ	ALIANZA

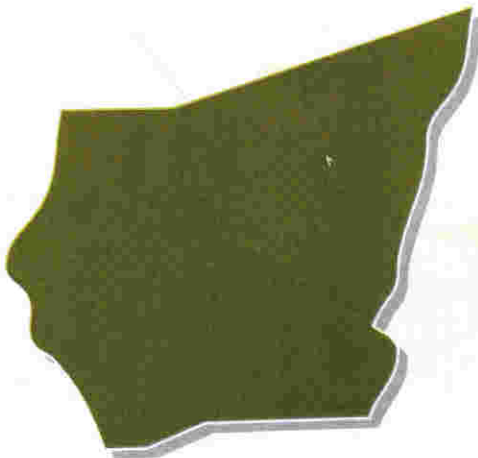


	PAN	PRI	PRD	PT	PVEM	CONVERG	ALIANZA	NULOS	V. EMITIDA	V. EFECTIVA
Votos	1,618	0	3,559	0	0	87	3,350	208	8,822	8,614
Porcentaje	18.78%	0.00%	41.32%	0.00%	0.00%	1.01%	38.89%	2.41%		

Padrón	Lista Nominal	Cobertura	No. Localidades	Secciones
17,055	16,759	98.26%	79	40







### Datos del Municipio

Cabecera Municipal *Trancoso*

Partido *Revolucionario Institucional*



### Integración del H. Ayuntamiento

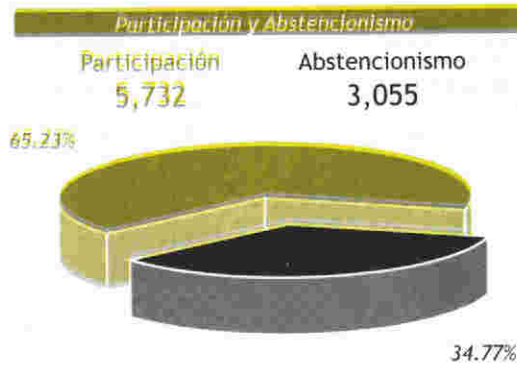
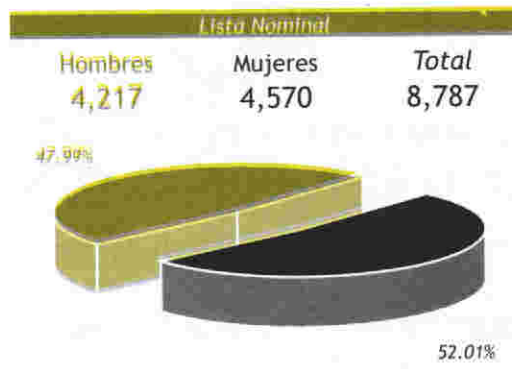
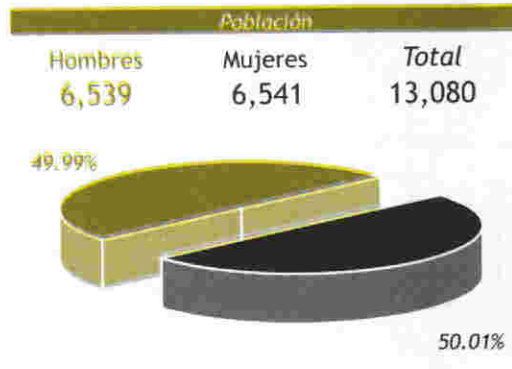
Cargo	Propietario	Suplente	Partido
PRESIDENTE	JORGE ALMANZA REYES	RAUL TENORIO HERNANDEZ	PRI
SINDICO	PABLO RODRIGUEZ CUEVAS	J VENTURA GALINDO MAURICIO	PRI
REGIDOR MR 1	BEATRIZ GALINDO JUAREZ	MARIA GUADALUPE ZOYLA QUEZADA CASTILLO	PRI
REGIDOR MR 2	ANTONIO RODRIGUEZ GALLARDO	EULALIA PICASSO SANCHEZ	PRI
REGIDOR MR 3	RAUL PICAZO GARCIA	MAYRA MAGDALENA VELAZQUEZ VARGAS	PRI
REGIDOR MR 4	JUAN JUAREZ MARTINEZ	MA ELENA JASSO SAUCEDO	PRI
REGIDOR MR 5	SOFIA LOPEZ CHAIREZ	LAZARO FRANCO RODRIGUEZ GARCIA	PRI
REGIDOR MR 6	MA ENGRACIA JACOBO RIVERA	LIVIA VICENTA TREJO DE AVILA	PRI
REGIDOR RP 1	SALVADOR REYES ORTIZ	J JESUS CASTILLO JASSO	PRD
REGIDOR RP 2	BLANCA CRISTINA JUAREZ OLIVA	FABIOLA TENORIO CUEVAS	PRD
REGIDOR RP 3	JORGE ROMO JACOBO	JUAN ORTIZ HERNANDEZ	PRD
REGIDOR RP 4	JOSE JUAN GUAJARDO TINAJERO	CARLOS SANCHEZ DE LA ROSA	PT



Votos  
Porcentaje

PAN	PRI	PRD	PT	PVEM	CONVERG	ALIANZA	NULOS	V. ENBLTA	V. EFECTIVA
140	2,665	2,364	283	11	124	0	145	5,732	5,587
2.51%	47.70%	42.31%	5.07%	0.20%	2.22%	0.00%	2.60%		

Padrón	Lista Nominal	Cobertura	No. Locuñades	Secciones
8,949	8,787	98.19%	33	11



# Valparaíso



## Datos del Municipio

Cabecera Municipal Valparaíso

Partido Revolucionario Institucional

241



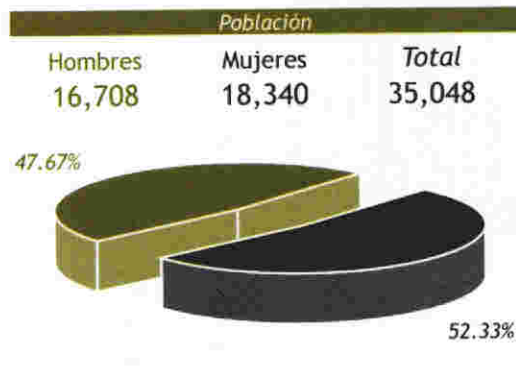
## Integración del H. Ayuntamiento

Cargo	Propietario	Suplente	Partido
PRESIDENTE	ALBERTO RUIZ FLORES DELGADILLO	ROMELIA HERNANDEZ VAZQUEZ	PRI
SINDICO	JOSE LUIS SALCEDO BAÑUELOS	ABEL BAÑUELOS MIRAMONTES	PRI
REGIDOR MR 1	CARMEN MENDEZ DE LA ROSA	PEDRO PACHECO RUIZ	PRI
REGIDOR MR 2	MELQUIADES PACHECO PASILLAS	JOSE SANTOS BAÑUELOS COSSIO	PRI
REGIDOR MR 3	YADYRA VILLAGRANA HUIZAR	ANGELICA MARIA PINEDO CABRAL	PRI
REGIDOR MR 4	JUAN DE DIOS NAVA OROZCO	RUBEN FRANCO AMARO	PRI
REGIDOR MR 5	SILVIA GALLEGOS TRUJILLO	CECILIA CARRANZA GALLEGOS	PRI
REGIDOR MR 6	MARTHA DELIA MACIAS MADERA	AURORA DE LA TORRE LUNA	PRI
REGIDOR MR 7	ESTELA SALAS GURROLA	MA VICTORIA LOPEZ DE LA TORRE	PRI
REGIDOR MR 8	ARTURO GONZALEZ TAPIA	RODRIGO FLORES TAPIA	PRI
REGIDOR MR 9	TOMAS ANTONIO GAMON CABRAL	LUCINA GUERRERO ORTIZ	PRI
REGIDOR MR 10	RODRIGO CARRILLO BONILLA	J CONCEPCION RIVAS CASAS	PRI
REGIDOR RP 1	AGUSTIN MIRANDA SANCHEZ	GLORIA CATAÑO ALFARO	PAN
REGIDOR RP 2	MANUELA CRUZ GUZMAN	FERNANDO CARRILLO LOERA	PAN
REGIDOR RP 3	RICARDO PONCE FRANCO	ANTONIA DE LA TORRE VILLARREAL	PAN
REGIDOR RP 4	CLAUDIA MARCELA RUIZ GONZALEZ	MARIA DEL REFUGIO HERNANDEZ CHAVEZ	PRD
REGIDOR RP 5	JOSE LUIS BAUTISTA JASSO	JOSE ANTONIO FERNANDEZ LOPEZ	PRD
REGIDOR RP 6	YESENIA SIMENTAL ARELLANO	ERENDIRA ARELLANO SALAZAR	PRD
REGIDOR RP 7	JOSE PEDRO PASILLAS HERRERA	PABLO PEDROZA VARGAS	PRD

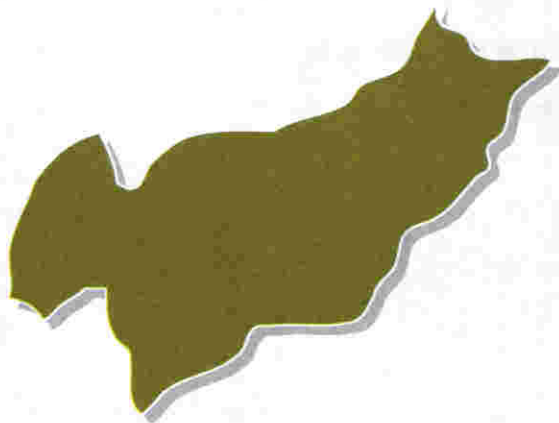


	PAN	PRI	PRD	PT	PVEM	CONVERG	ALIANZA	NULOS	V. EMITIDA	V. EFECTIVA
Votos	3,670	4,489	4,455	622	7	22	0	453	13,718	13,265
Porcentaje	27.67%	33.84%	33.58%	4.69%	0.05%	0.17%	0.00%	3.42%		

Padrón	Lista Nominal	Cobertura	No. Localidades	Secciones
27,142	26,887	99.06%	245	76



# Vetagrande



## Datos del Municipio

Cabecera Municipal Vetagrande

Partido De la Revolución Democrática

243



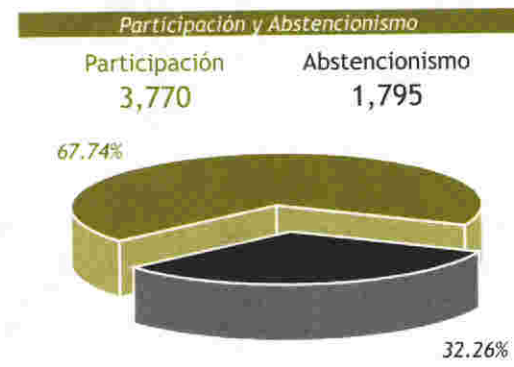
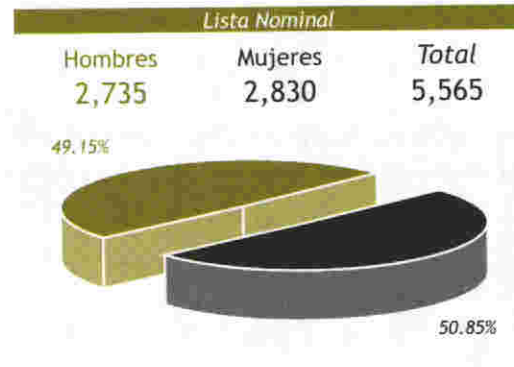
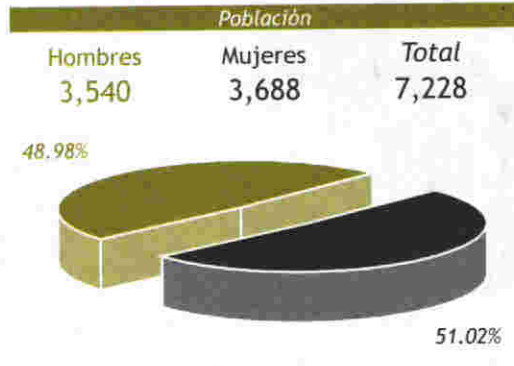
## Integración del H. Ayuntamiento

Cargo	Propietario	Suplente	Partido
PRESIDENTE	JOSE DE JESUS GONZALEZ PALACIOS	AARON OSWALDO NUÑEZ ESCOBEDO	PRD
SINDICO	ENRIQUE CALIXTO RODRIGUEZ	RAMON NUÑEZ REYES	PRD
REGIDOR MR 1	MA ELENA GUARDADO ROMAN	MARTHA GARCIA GAYTAN	PRD
REGIDOR MR 2	RAUL ROBLES LOPEZ	JOSE GOMEZ CHABEZ	PRD
REGIDOR MR 3	DULCE MARIA IVONNE LOPEZ HERRERA	EUSTOLIA DOMINGUEZ PARGA	PRD
REGIDOR MR 4	MA DEL ROSARIO PEREZ GONZALEZ	MA GUADALUPE REYES RODRIGUEZ	PRD
REGIDOR MR 5	AGUSTINA RAMIREZ CASTILLO	ADELAIDA ESCOBEDO ALMANZA	PRD
REGIDOR MR 6	MARGARITO MURILLO TORRES	RAFAEL GUERRERO ARANDA	PRD
REGIDOR RP 1	MAGDALENO MARTINEZ ORTIZ	VERONICA IBARRA GONZALEZ	PAN
REGIDOR RP 2	TOMAS MARIN HERNANDEZ	MA AUXILIO JASSO DOMINGUEZ	PRI
REGIDOR RP 3	MA DE LA LUZ LOPEZ BECERRA	HILDA ALVARADO SANCHEZ	PT
REGIDOR RP 4	HORTENCIA GURROLA ZAMARRON	OTILIO HERNANDEZ GUERRA	CPPN

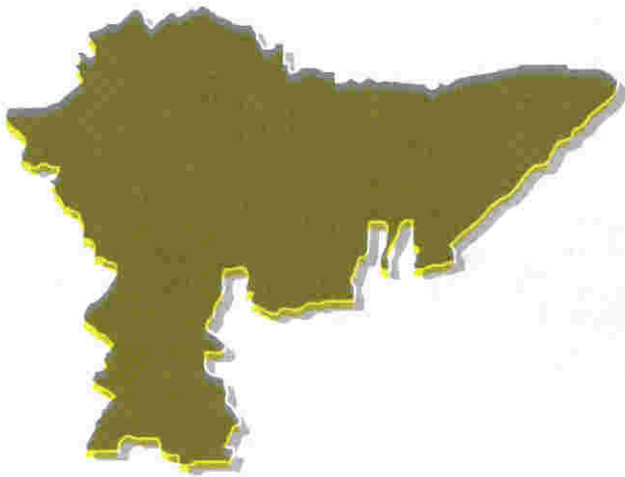


	PAN	PRI	PRD	PT	PVEM	CONVERG	ALIANZA	NULOS	V. EMITIDA	V. EFECTIVA
Votos	583	549	1,213	706	18	523	0	178	3,770	3,592
Porcentaje	16.23%	15.28%	33.77%	19.65%	0.50%	14.56%	0.00%	4.96%		

Padrón	5,635
Lista Nominal	5,565
Cobertura	98.76%
No. Localidades	11
Secciones	8



# Villa de Cos



## Datos del Municipio

Cabecera Municipal **Villa de Cos**  
 Partido **De la Revolución Democrática**

245



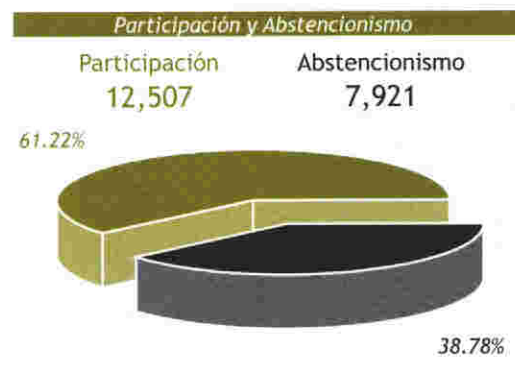
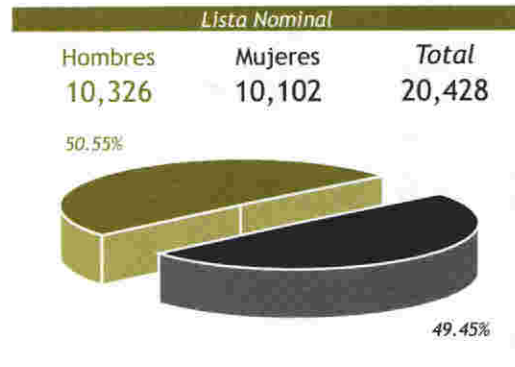
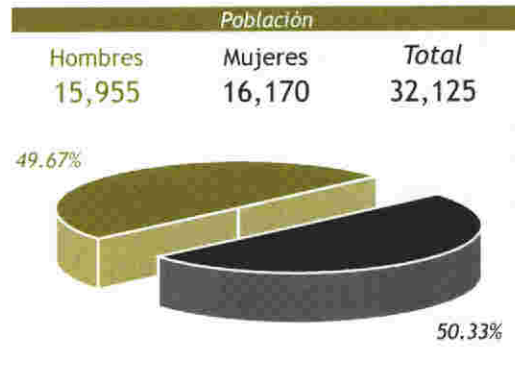
## Integración del H. Ayuntamiento

Cargo	Propietario	Suplente	Partido
PRESIDENTE	JOSE MA GONZALEZ NAVA	HELIODORO GARCIA RODRIGUEZ	PRD
SINDICO	SILVIA LOPEZ GUTIERREZ	REYNA MIRIAM CRUZ REYES	PRD
REGIDOR MR 1	ANDRES JUAREZ RUIZ	JOSE OLIBIER LOPEZ JUAREZ	PRD
REGIDOR MR 2	HERIBERTO RUIZ LOPEZ	JOSE GUADALUPE URIBE SANDOVAL	PRD
REGIDOR MR 3	ESTHER RUIZ DELGADO	MA DE JESUS REYES GARCIA	PRD
REGIDOR MR 4	JESUS ROMEO DEL RIO CARRILLO	EFREN DEL RIO TORRES	PRD
REGIDOR MR 5	ISRAEL RODRIGUEZ HERNANDEZ	ALEJANDRO CARDENAS RODRIGUEZ	PRD
REGIDOR MR 6	HERMINIA ALVARADO MEDINA	GLORIA GONZALEZ HERNANDEZ	PRD
REGIDOR MR 7	JOSE MANUEL HERNANDEZ LOPEZ	ISAURO CONTRERAS SOLIS	PRD
REGIDOR MR 8	AIDA ELIZABETH HERNANDEZ CASTILLO	LAURA LOPEZ LUNA	PRD
REGIDOR MR 9	JESUS MANUEL SANCHEZ URIBE	MODESTO AGUILERA RODRIGUEZ	PRD
REGIDOR MR 10	HERMELINDA ESPARZA CARDONA	MARIA INES VAZQUEZ DE LUNA	PRD
REGIDOR RP 1	NORMA PATRICIA RODRIGUEZ MONTOYA	HECTOR VARELA SIFUENTES	PAN
REGIDOR RP 2	AMAURY LONGORIA DELGADILLO	SILVIA MARTINEZ ESQUIVEL	PAN
REGIDOR RP 3	ALEJANDRA ANGUIANO MALDONADO	SIGIFREDO HERNANDEZ SIFUENTES	PAN
REGIDOR RP 4	RUBEN HERNANDEZ MUÑIZ	JESUS LUNA LOPEZ	ALIANZA
REGIDOR RP 5	ELVIRA RODRIGUEZ SIFUENTES	MA DEL ROSARIO VAZQUEZ QUIROZ	ALIANZA
REGIDOR RP 6	SOLOMON TORRES URIBE	PEDRO DIAZ GAMEZ	ALIANZA
REGIDOR RP 7	JOSE PEDRO SANCHEZ MARTINEZ	JUAN CARLOS AGUILERA AGUILAR	ALIANZA



	PAN	PRI	PRD	PT	PVEM	CONVERG	ALIANZA	NULOS	V. EMITIDA	V. EFECTIVA
Votos	3,239	0	4,373	0	0	362	4,156	377	12,507	12,130
Porcentaje	26.70%	0.00%	36.05%	0.00%	0.00%	2.98%	34.26%	3.11%		

Padrón	20,696
Lista Nominal	20,428
Cobertura	98.71%
No. Localidades	276
Secciones	50





# Villa García



## Datos del Municipio

Cabecera Municipal **Villa García**

Partido **De la Revolución Democrática**

247



## Integración del H. Ayuntamiento

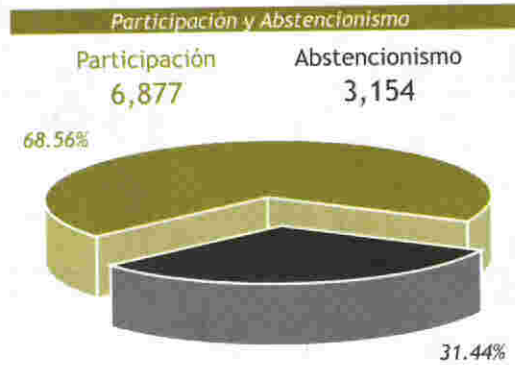
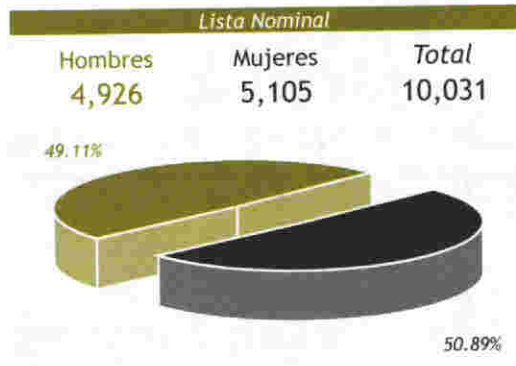
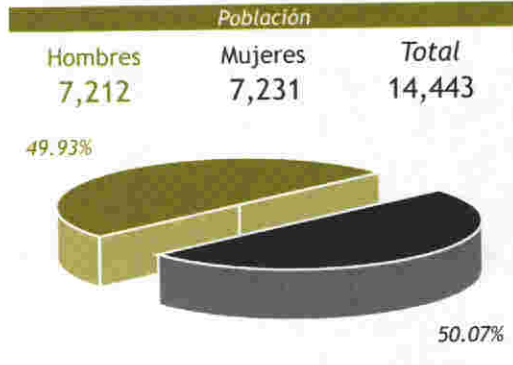
Cargo	Propietario	Suplente	Partido
PRESIDENTE	JORGE LUIS RINCON GOMEZ	HECTOR DIAZ DE LEON CUEVAS	PRD
SINDICO	J GUADALUPE SANTOS FLORES	LUIS ENRIQUE MACIAS RUVALCABA	PRD
REGIDOR MR 1	MARTHA HILDA ARTEAGA PALAFOX	CONSUELO FLORES GOMEZ	PRD
REGIDOR MR 2	J JESUS AGULAR SAUCEDO	FELIPE SANCHEZ ARELLANO	PRD
REGIDOR MR 3	GUSTAVO JASSO HERNANDEZ	CUITLAHUAC VAZQUEZ ROSALES	PRD
REGIDOR MR 4	ANGELICA MORENO ALVAREZ	MARINA MEDELLIN MARTINEZ	PRD
REGIDOR MR 5	GABRIELA ALTAMIRA VALDES	EVELIA CANDELAS SAUCEDO	PRD
REGIDOR MR 6	JUAN MANUEL LOPEZ RINCON	JESUS LOPEZ MARTINEZ	PRD
REGIDOR RP 1	HECTOR ARTEAGA DIAZ DE LEON	ANTONIA RUVALCABA ROSALES	PRI
REGIDOR RP 2	MA ENGRACIA MORALES VERA	J GUADALUPE HERNANDEZ JIMENEZ	PRI
REGIDOR RP 3	CLAUDIO SANTOS MACIAS	MARGARITA GOMEZ SAUCEDO	PRI
REGIDOR RP 4	MA DE JESUS ACOSTA SALAS	MA DEL ROSARIO CRUZ MONREAL	PT



Votos  
Porcentaje

PAN	PRI	PRD	PT	PVEM	CONVERG	ALIANZA	NULOS	V. EMITIDA	V. EFECTIVA
116	2,607	2,729	1,217	7	54	0	147	6,877	6,730
1.72%	38.74%	40.55%	18.08%	0.10%	0.80%	0.00%	2.18%		

Padrón	Lista Nominal	Cobertura	No. Localidades	Secciones
10,109	10,031	99.23%	49	16



# Villa González Ortega



## Datos del Municipio

Cabecera Municipal *Villa González O.*

Partido *De la Revolución Democrática*

249



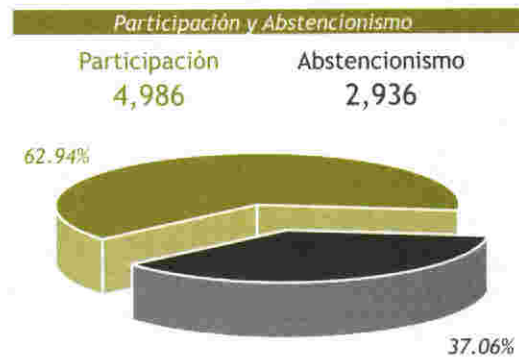
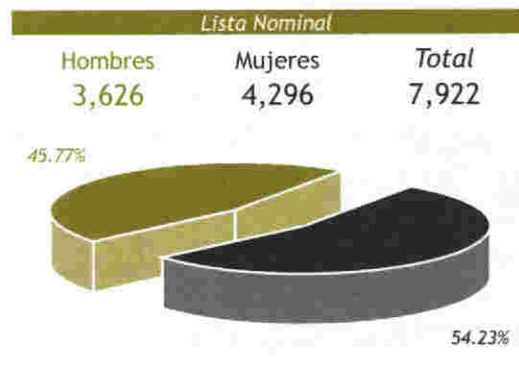
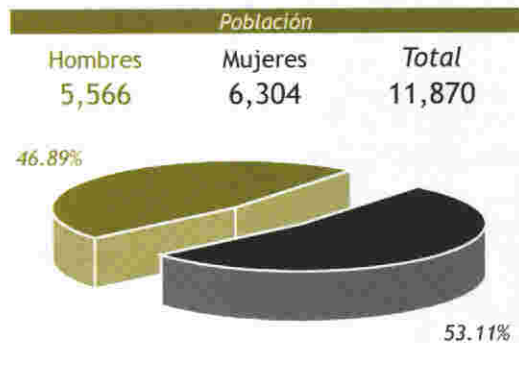
## Integración del H. Ayuntamiento

Cargo	Propietario	Suplente	Partido
PRESIDENTE	IMELDA MAURICIO ESPARZA	ROSALVA GARCIA HERNANDEZ	PRD
SINDICO	NEFTALI DAVILA HERNANDEZ	JOSE LUIS MAURICIO HERNANDEZ	PRD
REGIDOR MR 1	ENRIQUE GAYTAN VAZQUEZ	JUAN COLUNGA HERNANDEZ	PRD
REGIDOR MR 2	GABRIELA NATALIA DELGADILLO SALDIVAR	ORFANIDIA CASTILLO MARTINEZ	PRD
REGIDOR MR 3	LUZMILA BELTRAN ARELLANO	ESTELA SOSA RODRIGUEZ	PRD
REGIDOR MR 4	ELIVERTO MARTINEZ ALONZO	ELADIO RODRIGUEZ MONTOYA	PRD
REGIDOR MR 5	MARIA DE LOS ANGELES MAURICIO MAURICIO	MARTINA VAZQUEZ HERNANDEZ	PRD
REGIDOR MR 6	NORBERTO MEDINA LOPEZ	J DAVID SOSA RODRIGUEZ	PRD
REGIDOR RP 1	JOSE DE JESUS GUZMAN ESPARZA	FERNANDO MARTINEZ ORNELAS	PAN
REGIDOR RP 2	EZEQUIEL FACIO VAZQUEZ	JOSE LUIS DELGADO SOTO	PRI
REGIDOR RP 3	CONSUELO GALLEGOS SUSTAITA	MARTHA MEJIA SILVA	PRI
REGIDOR RP 4	MISAEAL MARTINEZ DIAZ	JOSE ANGEL ZARAGOZA LOPEZ	PRI

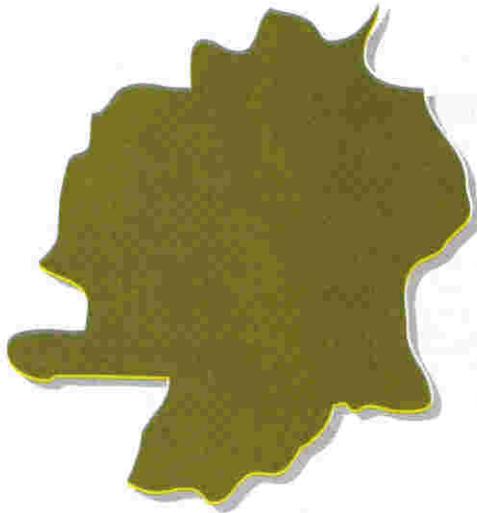


	PAN	PRI	PRD	PT	PVEM	CONVERG	ALIANZA	NULOS	V. EMITIDA	V. EFECTIVA
Votos	320	2,006	2,321	188	13	34	0	104	4,986	4,882
Porcentaje	6.55%	41.09%	47.54%	3.85%	0.27%	0.70%	0.00%	2.13%		

Padrón	Lista Nominal	Cobertura	No. Localidades	Secciones
8,025	7,922	98.72%	40	12



# Villa Hidalgo



## Datos del Municipio

Cabecera Municipal **Villa Hidalgo**

Partido **Revolucionario Institucional**

251



## Integración del H. Ayuntamiento

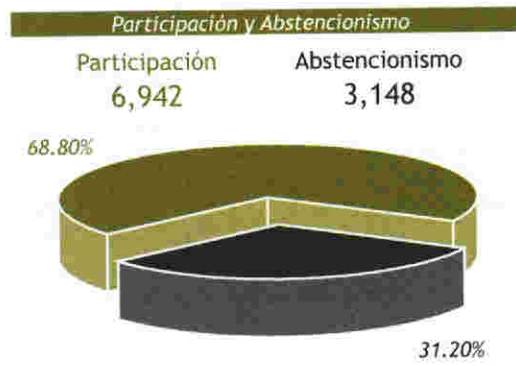
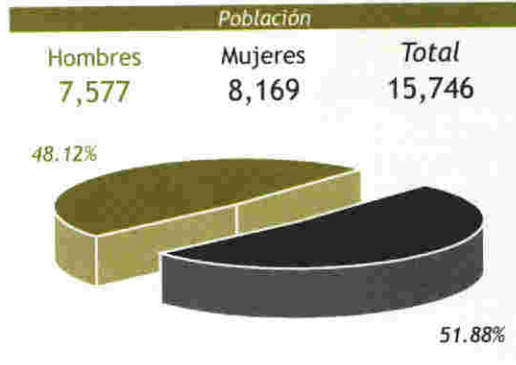
Cargo	Propietario	Suplente	Partido
PRESIDENTE	JUAN CARLOS SAUCEDO SANCHEZ	RAMON ARENAS ESCAMILLA	PRI
SINDICO	ABEL RODRIGUEZ HERRERA	ISMAEL HUERTA ALVAREZ	PRI
REGIDOR MR 1	JUAN MANUEL ESCOBEDO ESCOBEDO	MARIA SANCHEZ PORTILLO	PRI
REGIDOR MR 2	CELIA SANTOYO ESCAMILLA	GERARDO RANGEL MARTINEZ	PRI
REGIDOR MR 3	MANUEL GUEVARA HUERTA	EMMA LUEVANO CARDONA	PRI
REGIDOR MR 4	ALICIA RODRIGUEZ ESCOBEDO	ISMAEL LOPEZ SANCHEZ	PRI
REGIDOR MR 5	GONZALO SAUCEDO PEREZ	MERCEDES MARTINEZ MARTINEZ	PRI
REGIDOR MR 6	TERESA SALAS BARRON	RAUL JIMENEZ ROBLEDO	PRI
REGIDOR MR 7	ISIDRO GONZALEZ OVALLE	ESPERANZA SANCHEZ MARTINEZ	PRI
REGIDOR MR 8	MANUEL PEREZ GARCIA	CECILIA PALACIOS GALVAN	PRI
REGIDOR RP 1	ADELAIDO RUIZ SANCHEZ	ALFONSO GALLEGOS PEDROZA	PRD
REGIDOR RP 2	MARIA DE JESUS MARTINEZ HUERTA	MARTHA GALLEGOS CHAVEZ	PRD
REGIDOR RP 3	PEDRO RODRIGUEZ ESCAMILLA	ENRIQUE CHAVEZ ESQUIVEL	PRD
REGIDOR RP 4	ELVIRA MARTINEZ MARTINEZ	MARTHA OLIVIA LOZANO DUEÑAS	PRD
REGIDOR RP 5	HUMBERTO GARZA CONTRERAS	JUANA VIOLETA SOTO JIMENEZ	PT



Votos  
Porcentaje

PAN	PRI	PRD	PT	PVEM	CONVERG	ALIANZA	NULOS	V. EMITIDA	V. EFECTIVA
22	3,348	2,739	501	2	141	0	189	6,942	6,753
0.33%	49.58%	40.56%	7.42%	0.03%	2.09%	0.00%	2.80%		

Padrón	Lista Nominal	Cobertura	No. Localidades	Secciones
10,222	10,090	98.71%	50	24



# Villanueva



## Datos del Municipio

Cabecera Municipal Villanueva

Partido Alianza por Zacatecas

253



## Integración del H. Ayuntamiento


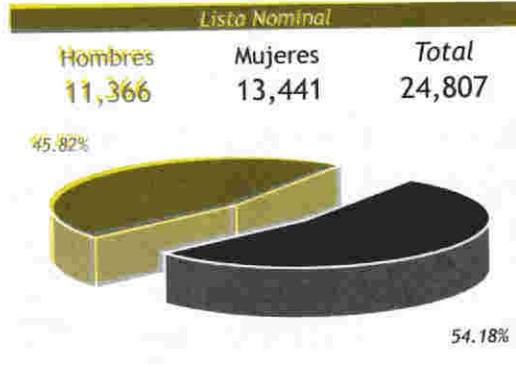
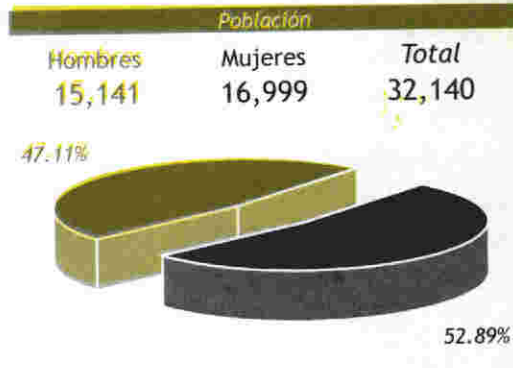
Cargo	Propietario	Suplente	Partido
PRESIDENTE	ARTURO MARQUEZ SALAS	SIMON DE AVILA GALVEZ	ALIANZA
SINDICO	MARCELINO ROJAS ESPINOSA	PEDRO LEAÑOS GONZALEZ	ALIANZA
REGIDOR MR 1	LUIS ALBERTO DIAZ TELLEZ	GREGORIO FLORES ROBLES	ALIANZA
REGIDOR MR 2	OLIVA RODRIGUEZ ESCAREÑO	MARIA TERESA GONZALEZ RAMIREZ	ALIANZA
REGIDOR MR 3	FRANCISCO REVELES RAYGOZA	ALEJANDRO SOLIS PEREZ	ALIANZA
REGIDOR MR 4	ANTONIO MARQUEZ GUARDADO	REYNALDO COLLAZO ESCOBEDO	ALIANZA
REGIDOR MR 5	J JESUS MONTALVO MARTINEZ	DAVID ALEJANDRO VILLAGRANA INGUANZO	ALIANZA
REGIDOR MR 6	SANDRA ROJERO AVILA	MONICA LAMAS RAMIREZ	ALIANZA
REGIDOR MR 7	ROMERO JIMENEZ JOAQUIN	LEONARDO ESCOBEDO HERRERA	ALIANZA
REGIDOR MR 8	LAURA CARRILLO GOMEZ	ANITA SALAZAR SANCHEZ	ALIANZA
REGIDOR MR 9	LAURA ELENA ORTEGA CHAVEZ	BLANCA ESTHELA PEREZ DE LOERA	ALIANZA
REGIDOR MR 10	MAURICIO ESTRADA GALVEZ	ANDRES ACUÑA ROSALES	ALIANZA
REGIDOR RP 1	ARMANDO BARAJAS GOMEZ	RAMON ARJON PACHECO	PAN
REGIDOR RP 2	MARIA ENGRACIA MENDEZ MARQUEZ	RUTH HERRERA MARQUEZ	PAN
REGIDOR RP 3	HUGO BARRAZA RODRIGUEZ	ANTONIO GUERRERO LOZANO	PRD
REGIDOR RP 4	MARGARITA DE SANTIAGO BELTRAN	MARIA ELENA ROJAS ALEMAN	PRD
REGIDOR RP 5	LUIS MIGUEL TORRES CARRILLO	FAUSTINO VARGAS DE LA CRUZ	PRD
REGIDOR RP 6	ATANACIO ROMERO JUAREZ	MAXIMO GONZALEZ MELENDREZ	PRD
REGIDOR RP 7	JOSE MANUEL DAVILA LUNA	MARIA DE LOS ANGELES BARAJAS GARCIA	CPPN



Votos  
Porcentaje

PAN	PRI	PRD	PT	PVEM	CONVERG.	ALIANZA	NULLOS	V. EMITIDA	V. EFECTIVA
2,218	0	4,115	0	0	1,178	4,693	367	12,571	12,204
18.17%	0.00%	33.72%	0.00%	0.00%	9.65%	38.45%	3.01%		

Padrón	Lista Nominal	Cobertura	No. Localidades	Secciones
24,980	24,807	99.31%	128	61







### Datos del Municipio

Cabecera Municipal Zacatecas

Partido De la Revolución Democrática



### Integración del H. Ayuntamiento

Cargo	Propietario	Suplente	Partido
PRESIDENTE	GERARDO DE JESUS FELIX DOMINGUEZ	ABEL ZAPATA IBARRA	PRD
SINDICO	LUCIA ALMA ROSA ALONSO REYES	BEATRIZ ANGELICA ROJAS TORRES	PRD
REGIDOR MR 1	FRANCISCO CABRAL GALVAN	MARIO RODRIGUEZ DUEÑAS	PRD
REGIDOR MR 2	ARTURO AGUILAR GONZALEZ	LUIS MARTINEZ LOPEZ	PRD
REGIDOR MR 3	MA GUADALUPE LETICIA MARQUEZ VELASCO	KARINA MARQUEZ MARQUEZ	PRD
REGIDOR MR 4	JOSEFINA CARRANZA BARRIOS	MANUELA TORRES MARQUEZ	PRD
REGIDOR MR 5	ARNOLDO ALFREDO RODRIGUEZ REYES	MARCOS ALEJANDRO GONZALEZ JUAREZ	PRD
REGIDOR MR 6	JOSE OLGUIN HERNANDEZ	FRANCISCO AMARO HERNANDEZ	PRD
REGIDOR MR 7	GUADALUPE ISELA GARCIA RAYAS	MARIA DE LOS ANGELES MONTAÑEZ LUGO	PRD
REGIDOR MR 8	ESTHER ORALIA FELIX ESTRADA	FLOR ADELINA GARCIA LARA	PRD
REGIDOR MR 9	SILVIA ECHEVERRIA COLON	LETICIA ISABEL REYES BENITEZ	PRD
REGIDOR MR 10	OSCAR JUAN ORTIZ TREJO	OSWALDO MACARIO NAVARRO VALDEZ	PRD
REGIDOR MR 11	HUGO ALATORRE SUAREZ DEL REAL	ANGEL HUGO GARCIA ALFARO	PRD
REGIDOR MR 12	GRISELDA CARRILLO AVILA	LORENA BECERRA HUERTA	PRD
REGIDOR RP 1	RICARDO TELLEZ FERNANDEZ	MARIA DE LOURDES LOPEZ DE LARA ORTEGA	PAN
REGIDOR RP 2	GEORGINA RAMIREZ RIVERA	LOURDES RAMIREZ RIVERA	PAN
REGIDOR RP 3	ARACELI GUERRERO ESQUIVEL	BLANCA ESTELA ROMAN ACUÑA	ALIANZA
REGIDOR RP 4	MARTIN CORONADO FLORES	PABLO CANDELAS MACIAS	ALIANZA
REGIDOR RP 5	LAURA ELENA TREJO DELGADO	GABRIELA EVANGELINA PINEDO MORALES	ALIANZA
REGIDOR RP 6	JULIAN OLIVEROS CARDENAS	JAIME RAMOS MARTINEZ	ALIANZA
REGIDOR RP 7	SALVADOR ESAU CONSTANTINO RUIZ	JOSE LUIS ACOSTA RIVERA	ALIANZA
REGIDOR RP 8	MA DE LA LUZ DOMINGUEZ CAMPOS	MARIA TORRES TORRES	CPPN



	PAN	PRI	PRD	PT	PVEM	CONVERG	ALIANZA	NULOS	V. EMITIDA	V. EFECTIVA
Votos	6,600	0	21,978	0	0	3,092	13,294	1,146	46,110	44,964
Porcentaje	14.68%	0.00%	48.88%	0.00%	0.00%	6.88%	29.57%	2.55%		

Padrón	88,605
Lista Nominal	87,739
Cobertura	99.02%
No. Localidades	70
Secciones	111

